

SHARP

Be Original.

Refrigerator & Washing Machine

Catalog 2020



REFRIGERATOR

Sehat dimulai dari proses penyimpanan makanan dan minuman



great product
is reflection of our
customer happiness



2003 - 2020 Achievement



2002 - 2019 Achievement



SOLO BEST BRAND INDEX JOGJA BEST BRAND INDEX
REFERENSI • MEREK • TERPERCAYA



menciptakan dan memberikan kualitas terbaik untuk seluruh masyarakat Indonesia dengan menyatukan teknologi terkini dan kekuatan terbaik karyawan PT. Sharp Electronics Indonesia menuju satu masa depan mempersembahkan produk-produk terbaik untuk bangsa Indonesia.



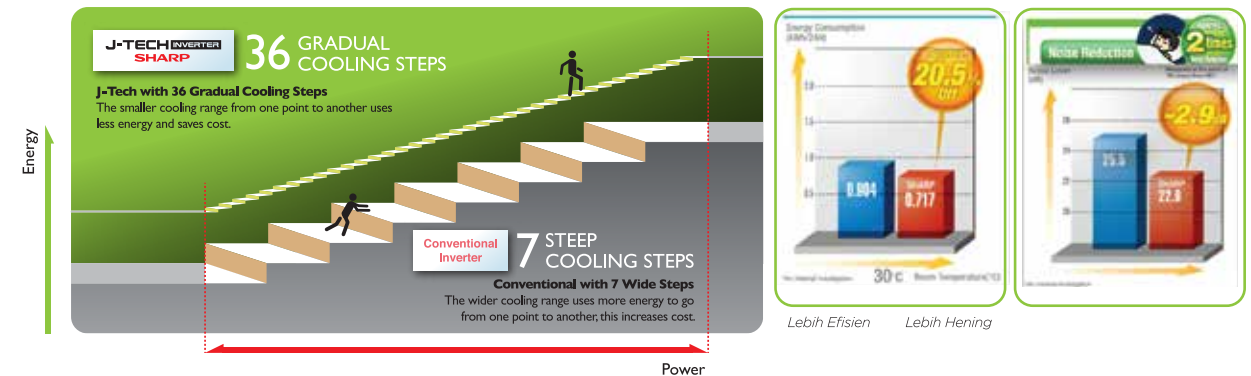
Hygienic Cooling Plasmacluster Technology

Menjaga bahan makanan tetap segar alami lebih lama, bebas kontaminan, bebas bau, serta terjaga keseharian dan kebersihannya.

Sharp dengan teknologi ion Plasmacluster mampu menghasilkan ion positif dan ion negatif yang secara aktif menyebar ke seluruh ruangan untuk menghilangkan 99% bakteri, virus & 97% jamur, serta bau tak sedap di lemari es Anda.

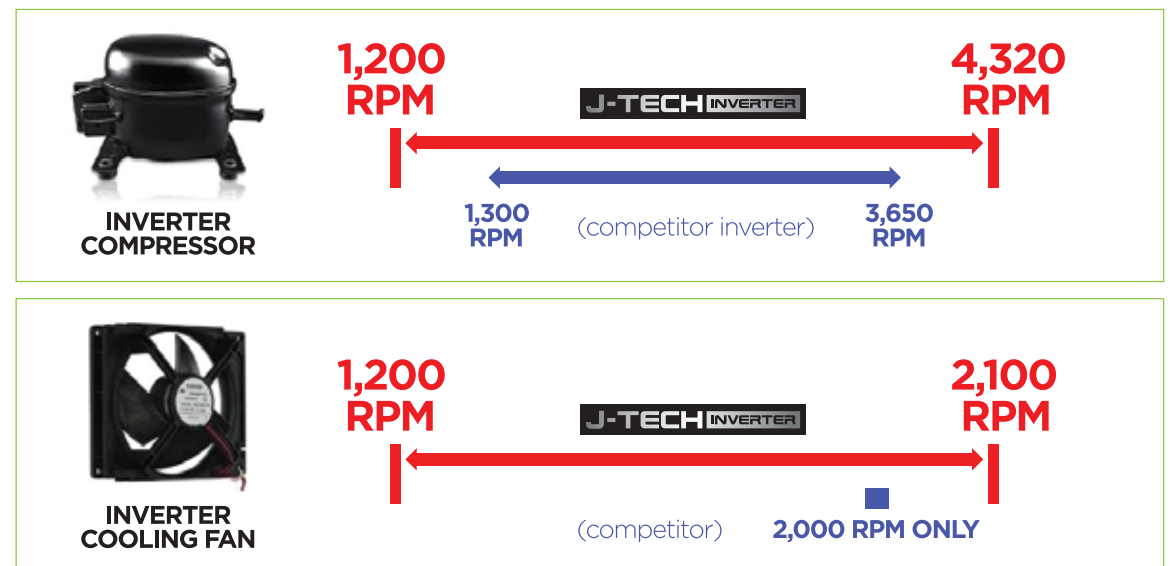


J-TECH INVERTER energy efficiency



J-Tech Inverter merupakan Japan's Technology yang menggabungkan cooling system dan kompresor. Mampu menyesuaikan proses pendinginan dengan dingin yang di butuhkan untuk mendinginkan ruangan kulkas serta pengoprasian yang lebih hening dan tidak berisik.

SHARP J-TECH INVERTER = UNIQUE COMPRESSOR + COOLING FAN



J-Tech Inverter with wider range of motor speed (RPM), compared to competitor, Faster & Better.
* SHARP internal study

fresh and healthy



Plasmacluster Technology : Sharp dengan teknologi ion Plasmacluster mampu menghasilkan ion positif dan ion negatif yang secara aktif menyebar ke seluruh ruangan untuk menghilangkan 99% bakteri, virus & 97% jamur, serta bau tak sedap di lemari es Anda. Hasilnya, bahan makanan tetap segar alami lebih lama, bebas kontaminan, bebas bau, serta terjaga kesegaran dan kebersihannya.



HYBRID COOLING SYSTEM
Panel aluminium di bagian lemari es sebagai penghantar dingin dan melindungi makanan dari udara dingin langsung sehingga kesegaran makanan bisa bertahan lebih lama. Selain itu, panel aluminium akan menangkap uap air di udara untuk mempertahankan kelembaban optimal dalam lemari es.

*Plasmacluster HD 7000 menunjukkan jumlah ion-ion Plasmacluster dalam sampel udara 1 cm³ adalah sebanyak 7000 butir ion.

Queen SERIES



SJ-IFX96PDG-BK

- J-TECH Inverter Compressor
- Plasmacluster Ion
- Hybrid Cooling System
- LED Touch Control Panel
- Frex Room
- Hidden Water Dispenser
- Auto Ice Making
- LED Lamp
- Black Tempered Glass Door

J-TECH INVERTER | Plasmacluster Ion | 10 YEAR WARRANTY | 7 YEAR WARRANTY

5 DOOR | 758 LITER | TEMPERED GLASS TRAY | LED LAMP | LOVES TEMPERED GLASS | HYBRID COOLING SYSTEM



SJ-IFX94PG-CG

- J-TECH Inverter Compressor
- Plasmacluster Ion
- Hybrid Cooling System
- LED Touch Control Panel
- Frex Room
- Auto Ice Making
- LED Lamp
- Champagne Tempered Glass Door

J-TECH INVERTER | Plasmacluster Ion | 10 YEAR WARRANTY | 7 YEAR WARRANTY

5 DOOR | 768 LITER | TEMPERED GLASS TRAY | LED LAMP | LOVES TEMPERED GLASS | HYBRID COOLING SYSTEM



SJ-IFX93PM-SL

- J-TECH Inverter Compressor
- Plasmacluster Ion
- Hybrid Cooling System
- LED Touch Control Panel
- Frex Room
- Auto Ice Making
- LED Lamp
- Silver Metal Door

J-TECH INVERTER | Plasmacluster Ion | 10 YEAR WARRANTY | 7 YEAR WARRANTY

5 DOOR | 768 LITER | TEMPERED GLASS TRAY | LED LAMP | LOVES TEMPERED GLASS | HYBRID COOLING SYSTEM

J-TECH INVERTER

J-TECH Inverter Compressor

Dengan 36 langkah pendinginan, J-Tech Inverter akan mendinginkan lebih cepat, menjaga kestabilan suhu lebih baik, lebih tenang dan hemat energi dibandingkan inverter biasa

Hidden Water Dispenser

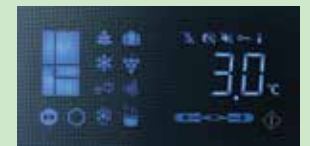
Sentuh dan dispenser akan muncul. Desain yang menarik dan cara muncul yang unik akan menambah kepuasan Anda selain kebersihan dispenser yang terjaga.



*for 96PDG-BK

LED Touch Control Panel

Kemudahan untuk mengaktifkan dan mengatur kinerja lemari es lewat sentuhan jari



Frex Room

Laci penyimpanan khusus dengan beberapa fungsi pendinginan yang bisa dijalankan sesuai kebutuhan dan bahan makanan





SJ-IF91PG-BK/RD

- Sophisticated 4 Glass Door Design
- Hybrid Cooling System
- Ag+ Deodorizer
- Full Back LED Lamp
- Full Frame Tempered Glass Tray
- Express Freezing
- Extra Cool Fresh Room
- Bottom Freezer
- Available Black or Red Color



SJ-F90PG-BK



- Plasmacluster Ion
- 4 Door Glass Design
- Hybrid Cooling System
- Ag+ Deodorizer
- LED Touch Panel
- Auto Ice Making (with Crystal Ice Mode)
- Full Back LED Lamp (48 lamp)
- Eco-Sign
- Nano Deodorizer
- Full Frame Tempered Glass Tray
- Bottom Freezer




**SJ-IF90PB-SL
SJ-IF85PB-SL**

- 4 Door Design
- Hybrid Cooling System
- Handle Control Panel
- Ag+ Deodorizer
- Full Back LED Lamp
- Full Frame Tempered Glass Tray
- Express Freezing
- Extra Cool Fresh Room
- Bottom Freezer

J-TECH INVERTER



J-TECH INVERTER



smartchoice



NO CENTER PILLAR DESIGN
Tanpa pilar tengah, Anda bisa memasukkan makanan hingga sepanjang 75cm tanpa kesulitan.

HYBRID COOLING SYSTEM
Panel aluminium di lemari pendingin untuk menjaga kestabilan suhu sehingga kesegaran dan mutu makanan lebih terjaga.

FULL BACK LED LAMP
Penerangan lampu LED yang hemat energi dan tahan lama.

SEPARATE FOOD STORAGE
Ruang penyimpanan yang berbeda untuk menjaga kesegaran masing-masing makanan

EXPRESS FREEZING
Pembekuan cepat untuk menjaga kualitas makanan dan pembuatan es batu.

BOTTOM FREEZER
Anda dapat meraih makanan dan minuman pada lemari pendingin tanpa harus membungkuk seperti penggunaan lemari es tipe lain, ditambah dengan tempat penyimpanan yang seperti laci untuk memudahkan Anda memisahkan penyimpanan berdasarkan ukuran dan jenisnya

AUTO ICE MAKING
Pembuatan es batu otomatis dengan tampilan yang jernih setelah tangki air diisi dan mode pembuatan es diaktifkan.



PLASMACLUSTER ION
Ion positif & negatif 99% menonaktifkan bakteri, virus dan jamur untuk menjaga kualitas makanan & mencegah bau tidak sedap dalam lemari es.

ENERGY SAVING
Mode ini akan menghemat penggunaan listrik saat lemari es bekerja.

easyarrangement



INVERTER


Inverter Compressor that can adjust cooling speed performance to keep stable temperature. Reduce the power consumption and less noise.



SJ-IS60M-SL

- Plasmacluster Ion
- Side By Side Design
- Inverter Compressor
- Tempered Glass Door
- Multi Dyna Cooling
- Lux Interior Design
- LED Touch Screen
- Adjustable Shelf
- Luxury Handle

INVERTER



SJ-IS61G-BK

- Plasmacluster Ion
- Side By Side Design
- Inverter Compressor
- Tempered Glass Door
- Multi Dyna Cooling
- Lux Interior Design
- Alluminium Air Duct
- LED Touch Screen
- Adjustable Shelf
- Recess Handle


INVERTER



SJ-IS50M-SL

- Plasmacluster Ion
- Side By Side Design
- Inverter Compressor
- Tempered Glass Door
- Multi Dyna Cooling
- Lux Interior Design
- LED Touch Screen
- Adjustable Shelf
- Recess Handle

INVERTER



Grand Vetro

S E R I E S



J-TECH INVERTER
INVERTER CERDAS DARI MASA DEPAN



HEMAT ENERGI



PENDINGINAN LEBIH CEPAT



SANGAT DINGIN



SILENT OPERATION

Berbeda dengan lemari es inverter lain. J-TECH Inverter memiliki level kecepatan pendinginan* hingga 9 kali dibandingkan dengan kulkas inverter biasa, sehingga mendinginkan lebih cepat dan suhu terjaga optimal. Kulkas Sharp J-TECH Inverter menghadirkan kemudahan dengan Express Freezing yang dapat membuat es batu lebih cepat namun tetap hemat energi dan nikmati minuman favorit Anda dengan suhu antara 0-2 derajat Celsius. Dapatkan kombinasi kenyamanan dan efisiensi energi terbaik dari kulkas SHARP J-Tech Inverter. J-Tech Inverter, Inverter cerdas dari masa depan.

* Mengacu pada jumlah tahapan yang dimiliki oleh Inverter, untuk mengontrol kecepatan rotasi kompresor pada kulkas. J-Tech Inverter memiliki 36 tahap sementara model sebelumnya hanya memiliki 4 tahap.

Genuine Material



Characteristic Design



Sharp Design

Refrigerator yang di desain secara khusus oleh SHARP dengan gaya yang lebih futuristic dan modern. Diagonal Handle yang tampil baru dan berbeda dengan karakteristik tersendiri serta Recessed Handle dengan bentuk dan kekuatan yang lebih mutakhir.



Double Ice Maker

Alat untuk membuat es yang terkini dan inovatif. *656L series



Mega Freezer

Dirancang untuk memaksimalkan penyimpanan, refrigerator ini memiliki kapasitas freezer yang super besar dan luas, serta di lengkapi dengan Freezer Organizer dan Double Ice Maker. *656/613/570L Series



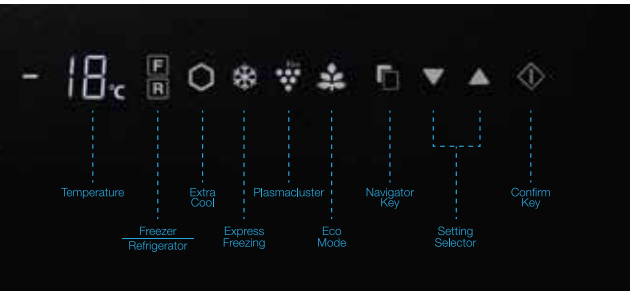
Freezer Organizer

Mempermudah penyimpanan untuk barang yang sering digunakan juga dilengkapi dengan sekat untuk mengatur ruang penyimpanan. *656/613/570L Series

Touch Control Panel


Panel sentuh pada pintu yang dirancang secara khusus untuk melakukan konfigurasi keseluruhan lemari es hanya dengan sentuhan serta tanpa harus membuka pintu lemari es, seperti extra cool, express freezing, plasmacluster, eco mode dan lainnya.

*656/613/570 BK/RD



Hybrid Cooling System

Hybrid Cooling System dengan Moist Fresh mampu menjaga dan memancarkan perpaduan udara dingin dan lembab keseluruhan kompartemen untuk mengoptimalkan molekul air saat pendinginan, mengurangi fluktuasi suhu, menjaga nutrisi, kesehatan dan kesegaran makanan. Serta pendinginan melalui panel aluminium yang mencapai 0°C untuk pendinginan lebih cepat secara merata.



Food Spoils Faster
With Conventional
Cooling Technology

Food Remains Fresh
With Hybrid
Cooling Technology

PERLINDUNGAN LENGKAP UNTUK LEMARI ES ANDA



**Insulation
Shield**

AMAN DARI SENGATAN LISTRIK

Kabel-kabel dibagian lemari es SHARP terlindungi dari pengembunan untuk menghindari sengatan listrik pada pengguna.



**Fire
Shield**

AMAN DARI BAHAYA API

Papan sirkuit memiliki plastik pelindung tahan api yang akan mencegah api menyebar apabila papan sirkuit terbakar.



**Voltage
Shield**

AMAN DARI NAIK TURUN TEGANGAN

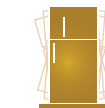
Kompresor lemari es SHARP memiliki toleransi tegangan yang jauh lebih baik dibandingkan lemari es lainnya.



**Rat
Shield**

AMAN DARI GIGITAN TIKUS

Kabel terlindungi dengan per logam untuk mencegah gigitan tikus.



**Stability
Shield**

AMAN DARI KETIDAK SEIMBANGAN

Lemari es SHARP menoleransi kemiringan tempat hingga 10 derajat.



**Lightning
Shield**

AMAN DARI SAMBARAN PETIR

Papan sirkuit dilengkapi dengan kapasitor untuk mengurangi resiko kerusakan akibat sambaran petir.



**Vibration
Shield**


AMAN DARI GUNCANGAN

Komponen lemari es SHARP telah teruji tahan terhadap guncangan yang mungkin terjadi selama perjalanan.



SJ-IG961PG-BK

- J-Tech Inverter Compressor
- Hybrid Cooling System
- Plasmacluster
- New Tempered Glass Door
- New Diagonal Handle Design
- Touch Temperature Control Panel
- MEGA Freezer
- Double Ice Maker
- Tempered Glass Tray
- LED Lamp
- Freezer Organizer
- Freezer Lamp
- Ag+ Nano Deodorizer
- Low Voltage & Low Wattage



Touch Control Panel New Diagonal Handle



Double Ice Maker Hybrid Cooling

J-TECH INVERTER



Touch Control Panel New Diagonal Handle



Hybrid Cooling

J-TECH INVERTER



SJ-IG861PG-BK/RD | SJ-IG761PG-BK/RD

- J-Tech Inverter Compressor
- Hybrid Cooling System
- Plasmacluster
- New Tempered Glass Door
- New Diagonal Handle Design
- Touch Temperature Control Panel
- MEGA Freezer
- Tempered Glass Tray
- LED Lamp
- Freezer Organizer
- Freezer Lamp (SJ-IG861PG-BK/RD)
- Ag+ Nano Deodorizer
- Low Voltage & Low Wattage



SJ-IG960PM-SL | SJ-IG860/760PM-SL

- J-Tech Inverter Compressor
- Hybrid Cooling System
- Plasmacluster
- New Silver Metal Plate
- New Recess Handle Design
- Temperature Control Panel
- MEGA Freezer
- Double Ice Maker (SJ-IG960PM-SL)
- Tempered Glass Tray
- LED Lamp
- Freezer Organizer
- Freezer Lamp (SJ-IG960/860)
- Ag+ Nano Deodorizer
- Low Voltage & Low Wattage



Push Bottom Control Panel New Recess Handle



Double Ice Maker (SJ-IG960PM-SL) Hybrid Cooling

J-TECH INVERTER



New Diagonal Handle (SJ-IG571/471PG-BK) New Recess Handle (SJ-IG570/470M-SL)



Hybrid Cooling

J-TECH INVERTER



SJ-IG571/471PG-BK

- J-Tech Inverter Compressor
- Hybrid Cooling System
- Plasmacluster
- New Tempered Glass Door
- New Diagonal Handle Design
- Moveable Ice Tray
- Tempered Glass Tray
- LED Lamp
- Ag+ Nano Deodorizer
- Low Voltage & Low Wattage

SJ-IG570/470M-SL

- J-Tech Inverter Compressor
- Hybrid Cooling System
- Plasmacluster
- New Silver Metal Plate
- New Recess Handle Design
- Moveable Ice Tray
- Tempered Glass Tray
- LED Lamp
- Ag+ Nano Deodorizer
- Low Voltage & Low Wattage

INDONESIA LOCAL-FIT PRODUCT



Kebutuhan rumah tangga pastinya akan selalu bertambah, kulkas SHARP dua pintu memiliki ruang kulkas dan freezer yang besar sehingga dapat memenuhi kebutuhan penyimpanan bahan makanan anda.

SHINE
GLASSDOOR



SJ-456GI-MK | SJ-426GI-MK


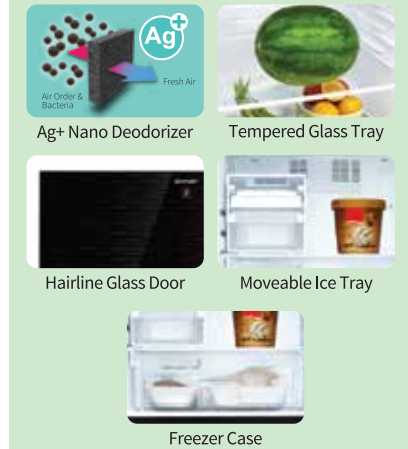
- J-Tech Inverter Technology
- Plasmacluster Ion
- New borderless Tempered glass door
- Fan Cooling System
- Ag+ Nano Deodorizer
- LED lamp
- Moveable Ice Tray
- Ice Twist
- Tempered Glass Tray
- Low Voltage & Low Wattage
- Freezer Case

SHINE
GLASSDOOR



SJ-326XI-MK | SJ-246XI-MK

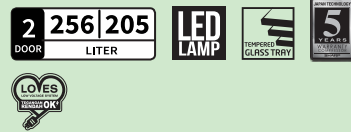
- J-Tech Inverter Technology
- New borderless Tempered glass door
- Fan Cooling System
- Ag+ Nano Deodorizer
- LED lamp
- Ice Twist
- Tempered Glass Tray
- Low Voltage & Low Wattage





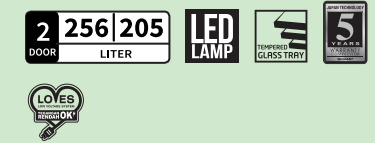

SJ-326XG-MR/MS | SJ-246XG-MR/MS

- New design borderless glass door with matrix pattern
- Fan Cooling System
- Extra Big Freezer
- Ag+ Nano Deodorizer
- LED lamp
- Ice Twist plus Ice Box
- Tempered Glass Tray
- Big Crisper
- Low Voltage & Low Wattage
- Available color Red & Silver



SJ-316MG-GB/GR | SJ-236MG-GB/GR

- New design borderless with Geometric pattern
- Fan Cooling System
- Extra Big Freezer
- Ag+ Nano Deodorizer
- LED lamp
- Ice Twist plus Ice Box
- Tempered Glass Tray
- Big Crisper
- Low Voltage & Low Wattage
- Available color Red & Silver



SJ-317MG-DB/DP | SJ-237MG-DB/DP

- J-Tech Inverter Technology
- New borderless Tempered glass door
- Fan Cooling System
- Ag+ Nano Deodorizer
- LED lamp
- Ice Twist
- Tempered Glass Tray
- Low Voltage & Low Wattage



Big
kirei

- FAN COOLING SYSTEM
- EXPRESS ICE MAKING
- TEMPERED GLASS TRAY
- EXTRA BIG FREEZER
- LUXURIOUS LED LAMP
- NANO DEODORIZER



SJ-450/420GP-SD

- Plasmacluster Ion
- Fan Cooling System
- Extra Big Freezer
- Ice Twist & LED Lamp
- Tempered Glass Tray
- Express Ice Making
- Ag+ Nano Deodorizer

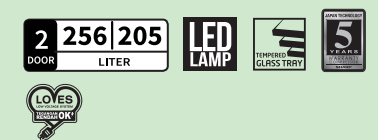


SHINE



SJ-326GC-SD/SR | SJ-246GC-SD/SR

- Fan Cooling System
- New Diamond Handle Door
- Humidity Control
- Xtra Big Freezer & LED Lamp
- Ice Twist plus Big Ice Box
- Tempered Glass Tray
- Ag+ Nano Deodorizer
- Big Crisper
- Low Voltage & Low Wattage



kirei



SJ-197ND-VP/VB

- Fan Cooling System
- Humidity Control
- Xtra Big Freezer & LED Lamp
- Ice Twist plus Big Ice Box
- Tempered Glass Tray
- Ag+ Nano Deodorizer
- Big Crisper
- Low Voltage & Low Wattage

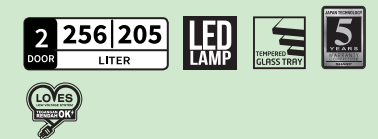


kirei



SJ-237ND-AS/AP/AB

- New Aurora Design & Color
- Extra Big Freezer
- Fan Cooling System
- AG+ Nano Deodorizer
- LED Lamp
- Ice Twist + Big Ice Box
- Tempered Glass Tray
- Big Crisper
- Low Voltage & Low Wattage



SHINE



SJ-195MD-SR/SG

- New Hairline Design & Color
- Extra Big Freezer
- Fan Cooling System
- LED Lamp
- Big Vegetable Box
- Tempered Glass Tray
- Extra Big Freezer
- Low Wattage & Voltage



INDONESIA LOCAL-FIT PRODUCT



Kulkas satu pintu dari SHARP memiliki varian dan design yang beragam sebagai pilihan untuk konsumen, design menarik yang dilengkapi dengan kualitas dan ketahanan produk yang terbaik.

kirei^{III}



SJ-N162D AB/AP/AS | SJ-N182D AB/AP/AS SJ-N192D AB/AP/AS

- Direct Cooling System
- New Design Aurora & Color
- Tempered Glass Tray
- Low Voltage & Low Wattage
- Full Insulation
- Washable Gasket
- Fresh Room
- Semi Automatic Defrost System*



kirei^{III}



SJ-N162D-SP/SB/SH | SJ-N182D-SP/SB/SH SJ-N192D-SP/SB/SH

- New Sakura Design & Color
- Tempered Glass Tray
- Utility Pocket
- Low Voltage & Low Wattage
- Full Insulation
- Washable Gasket
- Semi Automatic Defrost System*



kirei^{III}



SJ-N162D VB/VR | SJ-N182D VB/VR SJ-N192D VB/VR

- New Sakura Design & Vivid Color
- Full Insulation
- Tempered Glass Tray
- Washable Gasket
- Utility Pocket
- Semi Automatic Defrost System*
- Low Voltage & Low Wattage



1 DOOR 184 LITER 166 133
 Ag+ Nano Deodorizer
 New Sakura Design
 Utility Pocket
 Tempered Glass Tray
 5 YEARS WARRANTY

SHINE

MAGNEGLASS



SJ-X165MG GB/GR | SJ-X185MG GB/GR SJ-X195MG GB/GR

- New Geometric Design & Color
- Flat Door with Magneglass Steel Plat
- Full Insulation
- Tempered Glass Tray
- Utility Pocket
- Washable Gasket
- Low Voltage & Low Wattage
- Semi Automatic Defrost System*



1 DOOR 184 LITER 166 133
 Ag+ Nano Deodorizer
 Geometric Pattern
 Utility Pocket
 Tempered Glass Tray
 5 YEARS WARRANTY

SHINE

MAGNEGLASS



SJ-X167MG DB/DP | SJ-X187MG DB/DP SJ-X197MG DB/DP

- New Dandelion Design & Color
- Flat Door with Magneglass Steel Plat
- Full Insulation
- Tempered Glass Tray
- Washable Gasket
- Utility Pocket
- Semi Automatic Defrost System*
- Low Voltage & Low Wattage



1 DOOR 184 LITER 166 133
 Ag+ Nano Deodorizer
 New Dandelion Design
 Utility Pocket
 Tempered Glass Tray
 5 YEARS WARRANTY

SHINE

DOUBLE FREEZER



SJ-X197W-DW

- Double Freezer & Extra Big Freezer
- Full Insulation
- Direct Cooling
- Low Voltage & Low Wattage
- Flat Door with Magneglass Steel Plat
- Semi Automatic Defrost System
- Tempered Glass tray



1 DOOR 184 LITER 166 133
 Ag+ Nano Deodorizer
 New Dandelion Design
 Double Freezer
 Tempered Glass Tray
 5 YEARS WARRANTY



SJ-X185M-SR/SG | SJ-X165M-SR/SG

- Direct Cooling System
- Hairline Design Door & Color
- Tempered Glass Tray
- Full Insulation
- Low Voltage & Low Wattage
- Semi Automatic Defrost System

minibar Series



SJ-50MB-XW

- Fast Freezing
- Wide Storage
- Non CFC
- Low Voltage
- Low Wattage


Freezer Series



FJ-M195K-SS | FJ-M195N-SS

- Direct Cooling System
- Full Insulation
- Washable Gasket
- Key (FJ-M195/189K-SS)
- 8 Rack (FJ-M195/189N-SS)
- Low Watt & Low Voltage

Showcase Series



- Anti Dew glass door • Key • Roller Caster • Energy Saving • LED Lamp & New Tray Design (SCH-220/190PS)
- * Additional Tray is Available

Chest Freezer Series



FRV-150X/210X/310X



FRV-127/200/300



FRW-210

- Fast Freezing Capacity • Artistic handle & door • Key lock • Roller caster • Rust proof cabinet
- LED Lamp (FRV-150X/210X/310X)

TECHNICAL INFORMATION

Refrigerator

Premium Series

Queen Series

Model Name	SJ-IFX96PDG-BK	SJ-IFX94PG-CG	SJ-IFX93PM-SL	SJ-F90PG-BK SJ-IF91PG-BK/RD SJ-IF90PB-SL	SJ-IF85PB-SL
Type Refrigerator	5 Door Refrigerator	5 Door Refrigerator	5 Door Refrigerator	4 Door Refrigerator	
Cooling System	Hybrid Cooling System			Hybrid Cooling System	
Capacity (gross / netto) (liter)	758 / 650	768 / 665	768 / 665	695 / 605	640 / 556
Refrigerator (liter)	549 / 471	555 / 481	555 / 481	453 / 394	398 / 345
Freezer (liter)	208 / 179	212 / 184	212 / 184	242 / 211	242 / 211
Power Consumption (watt)	206	193	193	173	
Dimension (w x h x d) mm	908 x 1850 x 796	908 x 1850 x 796	908 x 1850 x 796	892 x 1830 x 771	892 x 1720 x 771

Side by Side Series

Model Name	SJ-HS61G-BK	SJ-HS60M-SL	SJ-HS50M-SL
Type Refrigerator	2 Door Refrigerator		
Cooling System	Fan Cooling System		
Capacity (gross / netto) (liter)	563 / 524	563 / 524	472 / 429
Refrigerator (liter)	349 / 346	349 / 346	297 / 291
Freezer (liter)	214 / 178	214 / 178	178 / 135
Power Consumption (watt)	100		
Dimension (w x h x d) mm	900 x 1770 x 660	900 x 1770 x 660	900 x 1770 x 590

Grand Vetro Series

Model Name	SJ-HG961PG-BK SJ-HG960PM-SL	SJ-HG861PG-BK SJ-HG860PM-SL	SJ-HG761PG-BK SJ-HG760PM-SL	SJ-HG571PG-BK SJ-HG570M-SL	SJ-HG471PG-BK SJ-HG470M-SL
Type Refrigerator	2 Door Refrigerator				
Cooling System	Hybrid Cooling System				
Capacity (gross / netto) (liter)	656 / 600	613 / 550	570 / 510	428 / 394	397 / 364
Refrigerator (liter)	461 / 422	431 / 387	380 / 347	323 / 290	292 / 268
Freezer (liter)	195 / 178	182 / 163	182 / 163	105 / 96	105 / 96
Power Consumption (watt)	148			132	
Dimension (w x h x d) mm	865 x 1870 x 740	820 x 1870 x 740	820 x 1770 x 740	685 x 1772 x 645	685 x 1672 x 645

Local Fit Series

Shine Glass Door J-Tech Inverter PCI Series Shine Glass Door J-Tech Inverter Series

Model Name	SJ-456GI-MK	SJ-426GI-MK	SJ-326XI-MK	SJ-246XI-MK
Type Refrigerator	2 Door Refrigerator			
Cooling System	Fan Cooling System			
Capacity (gross / netto) (liter)	352 / 329	338 / 315	256 / 237	205 / 187
Refrigerator (liter)	256 / 249	242 / 235	188 / 182	137 / 132
Freezer (liter)	96 / 80	96 / 80	68 / 55	68 / 55
Power Consumption (watt)	100			
Dimension (w x h x d) mm	590 x 1730 x 650	590 x 1650 x 655	562 x 1626 x 560	562 x 1376 x 560

Shine Glass Door Series

Shine Magneglass Series

Big Kirei Series

Model Name	SJ-326XG-MR/MS SJ-316MG-GB/GR	SJ-246XG-MR/MS SJ-236MG-GB	SJ-317MG-DB/DP	SJ-237MG-DB/DP	SJ-450GP-SD
Type Refrigerator	2 Door Refrigerator				
Cooling System	Fan Cooling System				
Capacity (gross / netto) (liter)	256 / 237	205 / 187	256 / 237	205 / 187	352 / 329
Refrigerator (liter)	188 / 182	137 / 132	188 / 182	137 / 132	256 / 249
Freezer (liter)	68 / 55	68 / 55	68 / 55	68 / 55	96 / 80
Power Consumption (watt)	100				
Dimension (w x h x d) mm	562 x 1626 x 560	562 x 1376 x 560	562 x 1626 x 560	562 x 1376 x 560	590 x 1730 x 650

Kirei II - 2 Door Series*

Model Name	SJ-420GP-SD	SJ-326GC-SD/SR	SJ-246GC-SD/SR	SJ-237ND-AS/AP/AB	SJ-197ND-VP/VB
Type Refrigerator	2 Door Refrigerator				
Cooling System	Fan Cooling System				
Capacity (gross / netto) (liter)	338 / 315	256 / 237	205 / 187	205 / 187	172 / 152
Refrigerator (liter)	242 / 235	188 / 182	137 / 132	137 / 132	137 / 132
Freezer (liter)	96 / 80	68 / 55	68 / 55	68 / 55	68 / 55
Power Consumption (watt)	100				
Dimension (w x h x d) mm	590 x 1650 x 655	545 x 1630 x 588	545 x 1380 x 588	545 x 1380 x 588	545 x 1380 x 588

Shine Series

Sakura & Aurora - 1 Door Series

Model Name	SJ-195MD-SR/SG	SJ-N192D-AB/AP/AS SJ-N192D-SP/SB/SH SJ-N192D-VB/VR	SJ-N182D-AB/AP/AS SJ-N182D-SP/SB/SH SJ-N182D-VB/VR	SJ-N162D-AB/AP/AS SJ-N162D-SP/SB/SH SJ-N162D-VB/VR	SJ-X197MG-DB/DP SJ-X195MG-GB/GR SJ-X197W-DW
Type Refrigerator	2 Door Refrigerator	1 Door Refrigerator			
Cooling System	Fan Cooling System	Direct Cooling System			
Capacity (gross / netto) (liter)	172 / 152	184 / 175	166 / 157	133 / 128	184 / 175
Refrigerator (liter)	134 / 118	161 / 156	161 / 156	161 / 156	143 / 138
Freezer (liter)	38 / 34	23 / 19	23 / 19	23 / 19	23 / 19
Power Consumption (watt)	100	90	90	90	90
Dimension (w x h x d) mm	535 x 1275 x 550	535 x 1215 x 550	535 x 1215 x 550	535 x 1215 x 550	535 x 1122 x 550

Shine Magneglass Series

Freezer Series

Mini Bar Series

Model Name	SJ-X187MG-DB/DP SJ-X185MG-GB/GR SJ-X185M-SR/SG	SJ-X167MG-DB/DP SJ-X165MG-GB/GR SJ-X165M-SR/SG	FJ-M195K-SS FJ-M195N-SS	FJ-M189K-SS FJ-M189N-SS	SJ-50MB-XW
Type Refrigerator	1 Door Refrigerator		Freezer	Freezer	Showcase
Cooling System	Direct Cooling System		Direct Cooling System	Direct Cooling System	Fan Cooling System
Capacity (gross / netto) (liter)	166 / 157	184 / 175	185 / 178	185 / 178	50 / 40
Refrigerator (liter)	143 / 138	161 / 156	-	-	-
Freezer (liter)	23 / 19	23 / 19	-	-	-
Power Consumption (watt)	90	90	230	230	100
Dimension (w x h x d) mm	535 x 1132 x 575	535 x 1212 x 545	535 x 1375 x 570	535 x 1375 x 570	449 x 501 x 470

Showcase Series

Model Name	SCH-250FS	SCH-210FS	SCH-210PS	SCH-190PS	SCH-170FS	SCH-170PS
Type Refrigerator	Showcase					
Cooling System	Fan Cooling System					
Capacity (gross / netto) (liter)			212 / 200	180 / 170		180 / 170
Refrigerator (liter)	-	-	-	-	-	-
Freezer (liter)	-	-	-	-	-	-
Power Consumption (watt)	200			185		
Dimension (w x h x d) mm			528 x 1423 x 530	530 x 1335 x 510		528 x 1203 x 530

Chest Freezer Series

Model Name	FRV-310X	FRV-210X	FRV-150X	FRV-300
Type Refrigerator	Chest Freezer			
Cooling System	Direct Cooling System			
Capacity (gross / netto) (liter)	302 / 282	212 / 190	152 / 140	315 / 300
Refrigerator (liter)	-	-	-	-
Freezer (liter)	-	-	-	-
Power Consumption (watt)	130	105	89	100
Dimension (w x h x d) mm	1116 x 835 x 644	950 x 835 x 564	754 x 845 x 564	1105 x 873 x 539

Chest Freezer Series

Model Name	FRV-200	FRV-127	FRW-210
Type Refrigerator		Chest Freezer	Chest Freezer
Cooling System		Direct Cooling System	Direct Cooling System
Capacity (gross / netto) (liter)	205 / 195	120 / 114	212 / 200
Refrigerator (liter)	-	-	-
Freezer (liter)	-	-	-
Power Consumption (watt)	140	135	140
Dimension (w x h x d) mm	925 x 873 x 539	610 x 845 x 615	925 x 873 x 539

Washing Machine

washing machine

Mencuci lebih mudah dengan hasil bersih yang maksimal



great product
is reflection of our
customer happiness



menciptakan dan memberikan kualitas terbaik untuk seluruh masyarakat Indonesia dengan menyatukan teknologi terkini dan kekuatan terbaik karyawan PT. Sharp Electronics Indonesia menuju satu masa depan mempersembahkan produk-produk terbaik untuk bangsa Indonesia.

easyclean



FRONT LOADING SERIES



SILVER SERIES

ES-FL1491XW

- Triple Quick Wash
- 16 Smart Washing Program
- Eco Logic System
- Turbo Key
- Super Clean Rinse

- Silent Wash
- Motor Inverter
- 1200 RPM

INVERTER

INVERTER

Dengan teknologi motor Inverter dapat menghemat konsumsi energi hingga 29% dibandingkan dengan motor konvensional, menghemat air hingga 17% dan suara yang lebih senyap hingga 3.9db

SUPER CLEAN RINSE

Dapat menambah pembilasan hingga 4x, membuat cucian menjadi lebih bersih.

SILENT WASH

Mencuci dengan suara mesin yang lebih senyap.

QUICK FUNCTION

Mempercepat proses pencucian 6 - 10 menit



ES-FL1083W

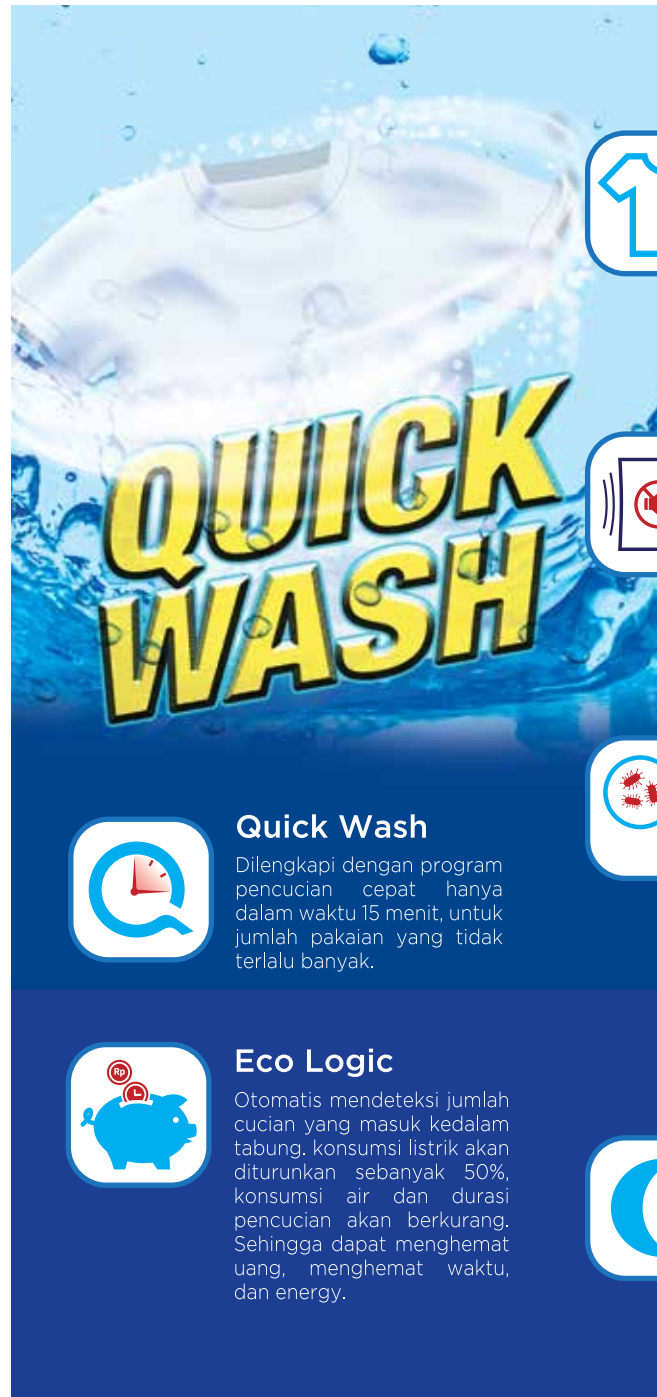
ES-FL1083W ES-FL1073W

- Triple Quick Wash
- Eco Logic System
- 16 Smart Washing Program
- Super Clean Rinse
- Silent Wash
- 1000 RPM



ES-FL1073W

smartwash



Stain Level Selection

Hampir 22 noda dapat teratasi pada cucian anda dengan teknologi Stain Away pada mesin cuci sharp ini. Terdapat 3 mode pilihan noda (sangat kotor, sedang, dan kotor) untuk hasil cucian yang bersih.



Boomerang Cabinet

Design boomerang pada body mesin cuci ini berfungsi untuk meredam guncangan dan suara yang dihasilkan pada saat pencucian berlangsung.



Allergy Safe

Technology allergy safe yang dapat melindungi dan menghilangkan allergen (penyebab alergi), bakteri yang sering menempel pada pakaian yang dicuci. Mesin cuci sharp mampu menonaktifkan 7 allergen (Pollen, Cat, Dog, Dust, Mite, Fungus & Mould) dan 4 bacteria (Escherichia coli, Enterococcus faecilis, Staphylococcus aureus, Staphylococcus saprophyticus).



Night Program

Program yang berfungsi untuk menunda proses pencucian, sehingga pencucian dapat di tunda hingga menjelang pagi dan selesai pada saat pagi hari sehingga tidak mengganggu tidur malam yang tenang.



Quick Wash

Dilengkapi dengan program pencucian cepat hanya dalam waktu 15 menit, untuk jumlah pakaian yang tidak terlalu banyak.



Eco Logic

Otomatis mendeteksi jumlah cucian yang masuk kedalam tabung, konsumsi listrik akan diturunkan sebanyak 50%, konsumsi air dan durasi pencucian akan berkurang. Sehingga dapat menghemat uang, menghemat waktu, dan energy.

FRONT LOADING SERIES



BOOMERANG SERIES



ES-FL1290G

- Quick Wash 15 Minute • Eco Logic System • Boomerang Cabinet • Allergy Safe
- Stain Level & Night Program • LCD Panel Display • Child Lock • Easy Ironing
- 1200 RPM



ES-FL1082G ES-FL1082



- Quick Wash 15 Minute
- Eco Logic System
- Boomerang Cabinet
- Allergy Safe (ES-FL1082G)
- Stain Level (ES-FL1082G)
- Night Program (ES-FL1082G)
- LCD Panel Display (ES-FL1082G)
- Child Lock
- Easy Ironing
- 1000 RPM

ES-FL1082G



ES-FL1082



ES-FL872 ES-FL862



- Quick Wash 15 Minute
- Eco Logic System
- Boomerang Cabinet
- Child Lock
- Easy Ironing
- 800 RPM

ES-FL872



ES-FL862



“no holes tub” technology

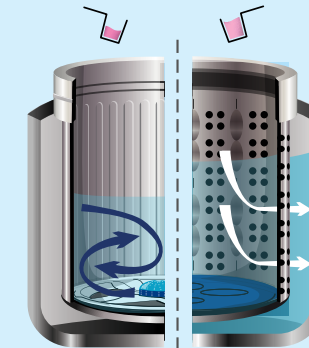
Teknologi luar biasa yang memberikan keuntungan dalam mencuci, dibandingkan dengan mesin cuci tabung berlubang

Hemat

Tidak Boros Air
Menghemat air sebanyak 30% karena air hanya berada di dalam tabung

Tidak Boros Detergen
Memaksimalkan penggunaan deterjen untuk mencuci dengan membiarkan deterjen tetap dalam tabung

Mengefisienkan Detergen
Mempertahankan detergent tetap dalam tabung sehingga terkonsentrasi dan efisien



Sharp “No Holes Tub” Tabung Berlubang

Boros Air
Air cucian dapat mengalir keluar tabung, melalui lubang-lubang yang terdapat di tabung.


Boros Deterjen
Sisa deterjen mengalir keluar tabung, melalui lubang-lubang yang terdapat di tabung.

Deterjen Tidak Efisien
Deterjen merembes ke belakang tabung menyebabkan proses mencuci tidak efisien.

Terlindungi

Meminimalisir Pertumbuhan Bakteri & Jamur
Tabung cucian yang tidak berlubang meminimalisir pertumbuhan jamur pada bagian belakang tabung

Meminimalisir Perpindahan Jamur
Tabung cucian yang tidak berlubang meminimalisir perpindahan jamur pada saat pencucian




Sharp “No Holes Tub” Tabung Berlubang

Mempermudah Pertumbuhan Bakteri & Jamur
Jamur tumbuh dengan mudah di belakang tabung karena banyak air tersisa.


Mempermudah Menempelnya Jamur
Jamur menempel ke pakaian dari bagian belakang tabung pada saat pencucian

Tidak Merusak Kain
Tabung tanpa lubang, mencegah gesekan serat kain pakaian dengan lubang, sehingga pakaian lebih awet (tahan lama)



Sharp “No Holes Tub” Tabung Berlubang

Merusak Kain
Pakaian akan terus-menerus bergesekan dengan lubang tabung, sehingga menyebabkan kerusakan pakaian dalam jangka panjang

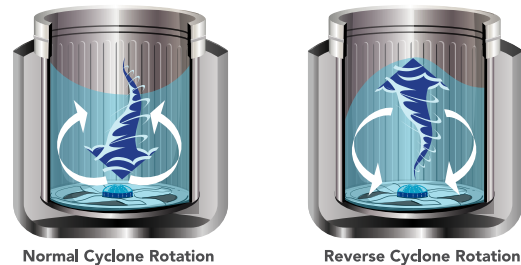


nature inspired technology



Kinerja Pencucian yang Sangat Kuat Terinspirasi dari Alam*

Putaran Cyclone, Lumba-lumba dan Ikan Paus adalah tiga karakteristik alam signifikan yang menginspirasi Sharp dalam menciptakan kinerja pencucian yang kuat melalui Double Screw Pulsator.



Double Screw Pulsator Meningkatkan Performa Pencucian Sebanyak 19%**

Putaran Cyclone dirancang dengan baik sehingga meningkatkan kinerja pencucian hingga 19%, sehingga secara keseluruhan menghasilkan pencucian kuat dan hasil terbaik untuk cucian anda. Selain itu dapat meminimalisir pakaian kusut dan kerusakan kain.

*1 Hanya terdapat pada model ES-M1108T, ES-M1008T, ES-M1109T, ES-M1209T
*2 Dibandingkan dengan mesin cuci SHARP tipe sebelumnya.

Pulsator yang Dilapisi Ion AG+

Ion AG+ melindungi pakaian terhadap bakteri dan bau apek yang berasal dari jamur. Oleh karena itu, Ion AG+ ditambahkan kedalam proses pembuatan pulsator ini. Sehingga teknologi ini akan selalu mencegah bakteri dan pertumbuhan jamur di kedua sisi pulsator dan meyakinkan anda bahwa cucian akan selalu bersih dan tidak berbau.



Mencuci dengan Baik

Rendam pakaian anda dalam beberapa waktu untuk membantu anda menghilangkan noda yang membandel

Menghemat Waktu

Menghemat waktu pencucian setelah perendaman, sehingga waktu anda tidak membutuhkan waktu yang lama untuk pencucian

Hemat Listrik

Biasanya, mencuci dengan noda membandel membutuhkan waktu yang lama dan membutuhkan energi yang lebih. Fungsi perendaman dapat mengurangi konsumsi energi dengan menggunakan pencucian normal

Fungsi Perendaman sampai 24 Jam

Tergantung oleh tipe pakaian anda, anda dapat memilih waktu perendaman sesuai kebutuhan.

innovative design



Desain Inovatif untuk Akses yang Mudah

Pengalaman mencuci mudah dengan mesin cuci Sharp yang inovatif dan desain yang sesuai dengan kebutuhan Anda




Akses yang Luas dengan Panel Program yang Melingkar

Control Panel yang baru ditempatkan dibagian samping mesin cuci. Memungkinkan untuk mengurangi ukuran dan memberikan akses yang lebih luas melalui tutup yang melingkar. Desain seperti ini memudahkan untuk memasukan dan mengeluarkan cucian dan berukuran besar.



Control Panel (depan)

Control Panel (sudut)



Bezel yang lebar

Bezel yang kecil



Sulit untuk memasukan & mengeluarkan cucian



Mudah untuk memasukan & mengeluarkan cucian

Gentle Closing*

Teknologi penutupan pintu secara perlahan menjadikan mesin cuci ini terlihat elegan dan aman dari tangan terjepit



True Tempered Glass*

Pintu mesin cuci tidak mudah pecah karena terbuat dari Tempered Glass berkualitas yang memiliki ketahanan terhadap beban berat. Tempered Glass juga menjadikan mesin cuci ini terlihat eksklusif



Glass door

* terdapat pada model ES-M1108T, ES-M1008T, ES-M809/909/1009/1109/1209T

local fit features

Zero Pressure Technology

Mesin cuci tetap bekerja stabil dengan tekanan air yang rendah



Metal Lint Filter

Lint Filter berbahan logam di disain khusus untuk menangkap lebih banyak benang-benang ataupun rambut pada kain cucian.



Memaksimalkan Efisiensi dari Pelembut

Aktifkan mode fragrance, program ini akan merendam baju Anda untuk beberapa menit sebelum membilas. Ini meningkatkan efisiensi keharuman melalui pakaian Anda



ECO Shower Rinse*

Eco Shower Rinse adalah fitur terbaru pada Megamouth series yang dapat menghemat penggunaan air hingga 30%. Menjadikan proses pencucian pakaian lebih efisien.



30% WATER SAVING

*hanya ada pada tipe : ES-M809/909/1009/1109/1209

PERLINDUNGAN 7-SHIELD KUALITAS TERBAIK UNTUK MESIN CUCI ANDA



-  Perlindungan Terhadap Kelembapan
-  Perlindungan Terhadap Jamur
-  Perlindungan terhadap Petir
-  Perlindungan terhadap Api
-  Perlindungan terhadap Koin
-  Perlindungan terhadap Korosi
-  Perlindungan terhadap Tikus



< 12 KG

ES-M1209T-SA ES-M1109T-GG ES-M1009T-GG

- No Holes Tub
- Double Screw Pulsator
- Long Time Soak (up to 24 H)
- Maximum Fragrance
- Powerful Tub Clean
- Full One Piece Tempered Glass Door with Damper
- Zero Pressure
- Eco Shower Rinse



< 11 KG

< 10 KG



< 9 KG

ES-M909T-GG ES-M809T-GG

- No Holes Pump Up Tub
- Long Time Soak (up to 24 H)
- Maximum Fragrance
- Powerful Tub Clean
- Full One Piece Tempered Glass Door with Damper
- Zero Pressure
- Eco Shower Rinse



< 8 KG



< 11 KG

ES-M1108T-SAK ES-M1008T-SAK

- No Holes Tub
- Double Screw Pulsator
- Long Time Soak (up to 24 H)
- Maximum Fragrance
- Powerful Tub Clean
- Glass Door with Damper
- Zero Pressure



< 10 KG

5 YEARS celebration

LIMITED EDITION ONLY 2,000 UNIT

MEGAMOUTH GOLD SERIES



ES-M1108T-AM

- No Holes Tub
- Double Screw Pulsator
- Long Time Soak (up to 24 H)
- Maximum Fragrance
- Powerful Tub Clean
- Glass Door

< 11 KG

5 Tahun Garansi Motor



(Blue)

(Maroon)

< 8 KG

ES-M806P-GBK/GRK
ES-M806P-GTK/GMK

- No Holes Pump-up Tub
- Dolphin Whale Pulsator
- Long Time Soak (up to 24 H)
- Ekstra Wangi
- Powerful Tub Clean
- Zero Pressure

5 Tahun Garansi Motor



(Tosca)

(Pink)

< 8 KG



(Blue)

< 9 KG

ES-M906P-GBK/GRK

- No Holes Pump-up Tub
- Dolphin Whale Pulsator
- Long Time Soak (up to 24 H)
- Ekstra Wangi
- Powerful & Effective Tub Clean
- Zero Pressure

5 Tahun Garansi Motor



(Pink)

< 9 KG

TOPLOAD FULL AUTO INVERTER SERIES



INVERTER TECHNOLOGY



TIDAK ADA BEMER SAKIT 100-MAX WATT

< 12 KG

BIG CAPACITY

ES-F1208X-SL

- Inverter Tecnology
- 3D Wave
- Air Bubble Wash
- Adjustable Spin Speed
- Magic filter
- Child Lock
- Power Off Memory
- Powerful Tub Clean

5 Tahun Garansi Motor



TIDAK ADA BEMER SAKIT 100-MAX WATT

< 14 KG

BIG CAPACITY

ES-F1408X-SL

- Inverter Tecnology
- 3D Wave
- Air Bubble Wash
- Adjustable Spin Speed
- Magic filter
- Child Lock
- Power Off Memory
- Powerful Tub Clean

5 Tahun Garansi Motor

TOPLOAD FULL AUTO QUICKWASH SERIES

QUICK WASH TECHNOLOGY

Untuk cucian sedikit dan pakaian tidak terlalu kotor, dapat diprogram agar waktu pencucian lebih cepat. Dengan fungsi ini, akan membuat proses mencuci lebih hemat listrik, deterjen dan air yang dipergunakan.



Magic Filter Technology

Penyaring yang terdapat dalam drum mesin cuci, berguna untuk menyaring rambut dan serat kain dari pakaian pada saat pencucian.



Softener Inlet

Deterjen & softener baru akan dimasukkan ke dalam air pada saat program berjalan secara otomatis agar deterjen dan softener tidak mengenai pakaian secara langsung.



Child Lock

Tombol Kontrol Panel dapat dikunci untuk menghindari kesalahan yang terjadi karena tombol yang secara tidak sengaja ditekan.



ES-H958T-GY (9.5KG) ES-H858T-GY (8.5KG) ES-H758T-GY (7.5KG)

- Quick Wash Technology
- Full big true tempered glass lid with damper
- Power Off Memory
- Zero Pressure



TRUE GLASS



ES-F950P-GY

- Quick Wash Technology
- Eco Logic system
- Zero Pressure Technology
- Child Lock
- Remember Function

7.5 KG



ES-G876P-GY

- Quick Wash Technology
- Soak Timer
- Softener Inlet
- 8 Washing Programs
- Magic filter
- Child Lock
- Power Off Memory
- One Piece Transparent Plastic Lid

7 KG



ES-G865P-G

- Quick Wash Technology
- Soak Timer
- 8 Washing Programs
- Magic filter
- Child Lock
- Power Off Memory
- Powerful Tub Clean

6.2 KG



TWIN TUB SERIES

DOLPHINWAVE



14 KG

12 KG

ES-T1290-WA-BL/PK (Blue & Pink) ES-T1490-WA-BL/RD (Blue & Red)

- Big Wash Capacity 14 & 12 kg
- Dolphin Pulsator
- Water Selector
- Double Anti Bacterial
- Big Spin Capacity 10 kg
- Super Aquamagic Filter
- Lint Filter



Dolphin Pulsator

Pulsator mirip sirip ekor dan lekuk tubuh lumba-lumba menjadikan mode pencucian berputar kuat menuju pulsator sehingga tidak merusak pakaian dan hasil mencuci menjadi lebih bersih.



Super Aquamagic

Teknologi SUPER AQUAMAGIC dengan water purification filter 30% lebih besar, membuat kandungan zat besi di dalam air berkurang sebanyak 56%.



Anti-Bacteria Protection (Pulsator & Aqua Filter)

Filter ini dilapisi dengan silver ion (AG+) yang berfungsi menghilangkan bakteri dan jamur pada air yang melewati filter ini, sehingga hasil cucian bersih dan tidak bau apek.



Super Aerodry (Pengeringan Cepat & Higienis)

Sistem pengeringan cepat dengan teknologi perputaran udara yang mempermudah pengeringan dan mengurangi kelembaban pakaian sehingga membuat pakaian lebih higienis.

TWIN TUB HIJAB SERIES

Mencuci Bersih Hijab Anda dengan Lembut & Tetap Awet



HIJAB MODE



DOLPHINWAVE
HIJAB MODE



ES-T1270SJ-BL/PK

- Dual Tone Color
- Hijab Mode
- Double Pulsator
- Jilbab pouch
- Dolphinwave Pulsator
- Super Aquamagic
- Transparant Lid

Candy Pink  Milky Blue 

11
KG



JILBAB
POUCH

11
KG



AQUAMAGIC
WITH HIJAB MODE

ES-T1070SJ-GR

- Dual Tone Color
- Hijab Mode
- Jilbab pouch
- Dolphinwave Pulsator
- Super Aquamagic
- Soak Magic
- Transparant Lid

9
KG



PUREMAGIC
WITH HIJAB MODE

ES-T89SJ-GR

- Dualtone color
- Hijab Mode
- Jilbab pouch
- Silvermagic protection on Pulsator
- Soak Magic
- Single Pulsator

7
KG



PUREMAGIC
WITH HIJAB MODE

ES-T99/79SJ-BL/PK

- Dualtone color
- Hijab Mode
- Jilbab pouch
- Silvermagic protection on Pulsator
- Soak Magic
- Single Pulsator

Candy Pink  Milky Blue 

9
KG



7.5
KG

TWIN TUB SERIES



ES-T1090-BK/VK/PK

- Big Wash Capacity 10 kg
- Big Spin Capacity 7 kg
- Dolphin Pulsator
- Super Aquamagic Filter
- Water Selector
- Lint Filter

Blue Pink Violet



TWIN TUB SERIES



ES-T95CR-BK/VK/PK ES-T85CR-BK/VK/PK

- Super Aquamagic Filter
- Soakmagic
- Low Wattage System
- Silvermagic protection on Pulsator

Blue Pink Violet



ES-T95CR-BK/VK/PK

ES-T85CR-BK/VK/PK



ES-T77F-PPK/PBK

- Super Big Spin 6 kg
- Super Aquamagic Filter
- Soak Magic
- Water Selector

Baby Blue Baby Pink



ES-T971DM-BL/PK ES-T871DM-BL/PK

- Big Spin Capacity 7 kg
- Dolphin Pulsator
- Super Aquamagic Filter
- Water Selector
- Lint Filter

Blue Pink



ES-T971DM-BL/PK

ES-T871DM-BL/PK



ES-T77DA-BK/RK

- Dolphin Pulsator
- Super Big Spin
- Aerodry System
- Super Aquamagic Filter
- Soak Magic

Blue Red



ES-T90MW-BK/HK/PK ES-T80MW-BK/HK/PK

- Silvermagic Protection (Ion Ag+) on Pulsator
- Single Pulsator
- Easy Function
- Water Inlet (ES-T90MW)

Baby Blue Light Grey Baby Pink



ES-T90MW-BK/HK/PK

ES-T80MW-BK/HK/PK



ES-T68MW-PK/BK/GK ES-T65MW-PK/BK/GK

- Silvermagic Protection (Ion Ag+) on Pulsator
- Single Pulsator
- Easy Function

Baby Blue Baby Green Baby Pink



ES-T97CM-BL

- Super Aquamagic Filter
- Soakmagic
- Low Wattage System
- Double Anti-bacteria (Pulsator & Aqua Filter)



ES-T96/86CL-HK

- Super Aquamagic Filter
- Soakmagic
- Low Wattage System
- Silvermagic protection on Pulsator



ES-T96CL-HK

ES-T86CL-HK



ES-T75NT-BL/GY

- Silvermagic Protection (Ion Ag+) on Pulsator
- Soak Magic
- Transparent Lid
- Easy Function
- Water Inlet

Blue Grey



ES-T65NT-BL/PK

- Silvermagic Protection (Ion Ag+) on Pulsator
- Soak Magic
- Transparent Lid
- Easy Function
- Water Inlet

Blue Pink



Full Auto (Megamouth Series)

Model Name	ES-M1009T-GG	ES-M909T-GG	ES-M809T-GG	ES-M1108T-SAK	ES-M1008T-SAK	ES-M1108T-AM	ES-M906P-GBK/GRK
Feature	Big Door Size, Long Time Soak (up to 24 hours), Fragrance Mode, Hole-less Tub, Double Screw Pulsator, Tempered Glass Door with Damper	Big Door Size, Long Time Soak (up to 24 hours), Fragrance Mode, Hole-less Tub, Double Screw Pulsator, Tempered Glass Door with Damper	Big Door Size, Long Time Soak (up to 24 hours), Fragrance Mode, Hole-less Tub, Double Screw Pulsator, Tempered Glass Door with Damper	Big Door Size, Long Time Soak (up to 24 hours), Fragrance Mode, Hole-less Tub, Double Screw Pulsator, Tempered Glass Door with Damper	Big Door Size, Long Time Soak (up to 24 hours), Fragrance Mode, Hole-less Tub, Double Screw Pulsator, Tempered Glass Door with Damper	Big Door Size, Long Time Soak (up to 24 hours), Fragrance Mode, Hole-less Tub, Double Screw Pulsator, Tempered Glass Door with Damper	Big Door Size, Long Time Soak (up to 24 hours), Fragrance Mode, Dolphin Pulsator, Zero Pressure Valve
Washing Course Type	8 Program	8 Program	8 Program	8 Program	8 Program	8 Program	7 Program
Wash Capacity (Kg)	10	9	8	11	10.0	11	9.0
Power Consumption (Watt)	93	85	77	118	115	118	98
Wash Input (Watt)	410	340	320	510	505	510	340
Drying Input (Watt)	205	205	220	315	295	315	205
Water Consumption (L)	127	125	116	129	127	129	172
Body / Tube Type	Steel / Stainless Steel						
Spin Dry Speed (rpm)	730			730		730	730
Rating Voltage (V-Phase-Hz)	220 V / 50 Hz						
Dimension (W x H x D) (mm)	570 x 993 x 635	570 x 993 x 585	570 x 963 x 635	580 x 1031 x 625	580 x 1011 x 625	580 x 1031 x 625	530 x 993 x 585
Gross / Nett Weight (Kg)	33 / 29	33 / 29	33 / 29	42 / 37	42 / 37	42 / 37	33.5 / 29.5

Full Auto (Megamouth Series)

Model Name	ES-M806P-GB/BR ES-M806P-GT/GM	ES-F1408X-SL	ES-F1208X-SL
Feature	Big Door Size, Long Time Soak (up to 24 hours), Fragrance Mode, Pump-up Tub, Dolphin Pulsator, Zero Pressure Valve	Inverter Technology, 3D wave, Magic Filter, Child Lock, Adjustable Spin Speed	Inverter Technology, 3D wave, Magic Filter, Child Lock, Adjustable Spin Speed
Washing Course Type	7 Program	6 Program	6 Program
Wash Capacity (Kg)	8.0	14	12
Power Consumption (Watt)	88	Max : 300	Max : 300
Wash Input (Watt)	320	-	-
Drying Input (Watt)	220	-	-
Water Consumption (L)	167	107	81
Body / Tube Type	Steel / Stainless Steel		
Spin Dry Speed (rpm)	710	Max 650	
Rating Voltage (V-Phase-Hz)	220 V / 50 Hz		
Dimension (W x H x D) (mm)	530 x 963 x 585	680 x 1065 x 695	610 x 985 x 626
Gross / Nett Weight (Kg)	33 / 29	60	56

Full Auto (Quickwash Series)

Model Name	ES-H958T-GY	ES-H858T-GY
Feature	Quick Wash, Zero Pressure Technology, Power Off Memory, Full Tempered Glass Lid with Damper	Quick Wash, Zero Pressure Technology, Power Off Memory, Full Tempered Glass Lid with Damper
Washing Course Type	4 Program	4 Program
Wash Capacity (Kg)	9,5	8,5
Power Consumption (Watt)		
Wash Input (Watt)	500	450
Drying Input (Watt)	420	330
Body / Tube Type	Plastic / Stainless Steel	
Spin Dry Speed (rpm)	700	700
Rating Voltage (V-Phase-Hz)	220V / 50Hz	
Dimension (W x H x D) (mm)	620 x 665 x 994	582 x 610 x 1010
Gross / Nett Weight (Kg)	38 / 42	32 / 36

Full Auto (Quickwash Series)

Model Name	ES-H758T-GY	ES-F950P-GY	ES-G876P-GY	ES-G865P-G
Feature	Quick Wash, Zero Pressure Technology, Power Off Memory, Full Tempered Glass Lid with Damper	Eco Logic System, Zero Pressure Technology, Auto Restart, LED Display	Quick Wash, One Piece transparant Lid, Zero Pressure, Finish Alarm, Auto Power Off, Soak Timer, Child Lock	Quick Wash (15 Minute), Soak Timer, Magic Filter, Tub Clean Program, Polyphonic Finish Alarm, Panel with Bahasa
Washing Course Type	4 Program	4 Program	8 Program	8 Program
Wash Capacity (Kg)	7,5	7,5	7.0	6.2
Power Consumption (Watt)		330	145	120
Wash Input (Watt)	420	-	420	400
Drying Input (Watt)	320	-	320	300
Body / Tube Type	Plastic / Stainless Steel	Plastic	Plastic / Stainless Steel	
Spin Dry Speed (rpm)	700		850	
Rating Voltage (V-Phase-Hz)	220V / 50Hz			
Dimension (W x H x D) (mm)	582 x 610 x 992	580 x 595 x 990	530 x 911 x 550	500 x 896 x 520
Gross / Nett Weight (Kg)	31 / 35	29 / 33	29 / 33	26

Twin Tub (Dolphinwave Series)

Model Name	ES-T1490-WA-BL/PK	ES-T1290-WA-BL/PK	ES-T1090-BK/VK/PK	ES-T971DM-BL/PK	ES-T871DM-BL/PK	ES-T77DA-BK/RK
Feature	Dolphinwave Pulsator, Super Aquamagic Filter, Soak Magic, Water Selector, Lint Filter, Panel Bahasa	Dolphinwave Pulsator, Super Aquamagic Filter, Soak Magic, Water Selector, Lint Filter, Panel Bahasa	Dolphinwave Pulsator, Super Aquamagic Filter, Soak Magic, Water Selector, Lint Filter, Panel Bahasa	Dolphinwave Pulsator, Super Aquamagic Filter, Soak Magic, Water Selector, Lint Filter, Panel Bahasa	Dolphinwave Pulsator, Super Aquamagic Filter, Soak Magic, Water Selector, Lint Filter, Panel Bahasa	Dolphinwave Pulsator, Super Aquamagic Filter, Super Aerodry, Soak Magic, Water Selector, Lint Filter, Panel Bahasa
Wash Capacity (Kg)	14	12	10	9.5	8.5	7
Spin Dry Capacity (Kg)	12	10	7	7	7	6
Wash Motor Input (Watt)	365	360	275	300	260	265
Spin Motor Input (Watt)	180	180	110	110	110	105
Water Consumption (L)	Level 1-75 / Level 2-65 / Level 3-55					Level 1-52 / Level 2-43 / Level 3-38
Wash Operation Time (mins)	45					
Body / Tube Type	Plastic					
Rating Voltage (V-Phase-Hz)	220 V - Single - 50 Hz					
Dimension (W x H x D) (mm)	921 x 1065 x 551	921 x 1065 x 551	863.5 x 1052 x 536	847 x 1032 x 508	847 x 1032 x 508	800 x 975 x 501
Weight (Kg)	31	31	23/25.5	22.5	22.5	20.5

TECHNICAL INFORMATION

Washing Machine

Front Loading (Boomerang Series)

Model Name	ES-FL1290G	ES-FL1082G	ES-FL1082	ES-FL872	ES-FL862
Feature	Quick Wash 15 Minute, Eco Logic System, Boomerang Cabinet, Allergy Safe, Stain Level & Night Program	Quick Wash 15 Minute, Eco Logic System, Boomerang Cabinet, Allergy Safe, Stain Level & Night Program	Quick Wash 15 Minute, Eco Logic System, Boomerang Cabinet	Quick Wash 15 Minute, Eco Logic System, Boomerang Cabinet	Quick Wash 15 Minute, Eco Logic System, Boomerang Cabinet
Washing Course Type	15 Program	15 Program	15 Program	15 Program	15 Program
Wash Capacity (Kg)	9.0	8.0	8.0	7.0	6.0
Power Consumption (Watt)	Cold Water : 250 , Hot Water : 2,200				
Body / Tube Type	Steel / Stainless Steel				
Spin Dry Speed (rpm)	Max. 1,200	Max. 1,000	Max. 1,000	Max. 800	Max. 800
Rating Voltage (V / Hz)	220 V - 240 V / 50 Hz				
Dimension (W x H x D) (mm)	597 x 845 x 557	597 x 845 x 527	597 x 845 x 527	596 x 850 x 540	596 x 850 x 540
Gross / Nett Weight (Kg)	76.5 / 75	64 / 62	64 / 62	58 / 57	58 / 57

Front Loading (Silver Series)

Model Name	ES-FL1491XW	ES-FL1083W	ES-FL1073W
Feature	Inverter Technology, Triple Quick Wash (15, 30, 45 Minute), Eco Logic System, Turbo Key, Super Clean Rinse, Silent Wash, LED Display	Triple Quick Wash (15, 30, 45 Minute), Eco Logic System, Turbo Key, Super Clean Rinse, Silent Wash, LED Display	Triple Quick Wash (15, 30, 45 Minute), Eco Logic System, Turbo Key, Super Clean Rinse, Silent Wash, LED Display
Washing Course Type	16 Program	16 Program	16 Program
Wash Capacity (Kg)	9.5	8.5	7.0
Power Consumption (Watt)	Cold: 150 Hot: 1,800	Cold: 150 Hot: 1,800	Cold: 120 Hot: 1,800
Body / Tube Type	Steel / Stainless Steel		
Spin Dry Speed (rpm)	Max. 1,200	Max. 1,000	Max. 1,000
Rating Voltage (V / Hz)	220V / 50Hz		
Dimension (W x H x D) (mm)	682 x 672 x 860	682 x 602 x 860	670 x 530 x 860
Gross / Nett Weight (Kg)	69 / 74	66 / 71	60 / 62

Full Auto (Megamouth Series)

Model Name	ES-M1209T-SA	ES-M1109T-GG
Feature	Big Door Size, Long Time Soak (up to 24 hours), Fragrance Mode, Hole-less Tub, Double Screw Pulsator, Tempered Glass Door with Damper	Big Door Size, Long Time Soak (up to 24 hours), Fragrance Mode, Hole-less Tub, Double Screw Pulsator, Tempered Glass Door with Damper
Washing Course Type	8 Program	8 Program
Wash Capacity (Kg)	12	11
Power Consumption (Watt)	110	107
Wash Input (Watt)	580	510
Drying Input (Watt)	270	315
Water Consumption (L)	129	127
Body / Tube Type	Steel / Stainless Steel	
Spin Dry Speed (rpm)	730	
Rating Voltage (V-Phase-Hz)	220V / 50Hz	
Dimension (W x H x D) (mm)	580 x 1031 x 625	580 x 1011 x 625
Gross / Nett Weight (Kg)	42 / 37	42 / 37

Twin Tub (Aquamagic Series)

Model Name	ES-T97CM-BL	ES-T96CL-HK	ES-T86CL-HK	ES-T95CR-BK/PK/VK	ES-T85CR-BK/PK/VK	ES-T77F-PBK/PPK
Feature	Aquamagic Filter, Double Anti-bacterial, Double Pulsator Soak magic, Water Selector, Lint Filter, Anti Rat & Anti Rust	Aquamagic Filter, Big Pulsator with antibacterial, Soak magic, Water Selector, Lint Filter, Anti Rat & Anti Rust	Aquamagic Filter, Big Pulsator with antibacterial, Soak magic, Water Selector, Lint Filter, Anti Rat & Anti Rust	Aquamagic Filter, Big Pulsator with antibacterial, Soak magic, Water Selector, Lint Filter, Anti Rat & Anti Rust	Aquamagic Filter, Big Pulsator with antibacterial, Soak magic, Water Selector, Lint Filter, Anti Rat & Anti Rust	Easy Function, Aqua Magic Filter, Panel with English, Spin Dry, Water Selector, Lint Filter, Filter System
Wash Capacity (Kg)	9	9	8	9	8	7
Spin Dry Capacity (Kg)	5.5	5.5	5.5	5.5	5.5	6
Power Consumption for Wash (Watt)	255	255	245	255	245	330
Power Consumption for Spin (Watt)	105	105	105	105	105	105
Water Consumption (L)	Level 1-75 / Level 2-65 / Level 3-55					
Wash Operation Time (mins)	45					
Body / Tube Type	Plastic	Plastic	Plastic	Plastic	Plastic	Plastic
Rating Voltage (V-Phase-Hz)	220 V-Single-50 Hz	220 V-Single-50 Hz	220 V-Single-50 Hz	220 V-Single-50 Hz	220 V-Single-50 Hz	220 V-Single-50 Hz
Dimension (W x H x D) (mm)	855 x 995 x 495	855 x 995 x 495	855 x 995 x 495	855 x 995 x 495	855 x 995 x 495	800 x 975 x 501
Weight (Kg)	22.5	22.5	22.5	22.5	22.5	20.5

Twin Tub (Puremagic Series)

Model Name	ES-T90MW-BK/HK/PK	ES-T80MW-BK/HK/PK	ES-T68MW-BK/PK, ES-T65MW-BK/GK/PK	ES-T75NT-BL/GY	ES-T65NT-BL/GY
Feature	Easy Function, Panel with Bahasa, Spin Dry, Water Inlet, Single Pulsator With Anti Bacterial	Easy Function, Panel with Bahasa, Spin Dry, Single Pulsator With Anti Bacterial	Easy Function, Panel with Bahasa, Spin Dry, Single Pulsator With Anti Bacterial	Easy Function, Spin Dry, Pulsator With Anti Bacterial, Soak Magic, Water Inlet, Transparant Lid	Easy Function, Spin Dry, Pulsator With Anti Bacterial, Soak Magic, Water Inlet, Transparant Lid
Wash Capacity (Kg)	8	7	6.5	7	7
Spin Dry Capacity (Kg)	5.5	3	3	3	3
Power Consumption for Wash (Watt)	350	330	320	330	320
Power Consumption for Spin (Watt)	85	99	99	99	99
Water Consumption (L)	Level 1-75 / Level 2-65 / Level 3-55	Level 1-52 / Level 2-43 / Level 3-38		Level 1-52 / Level 2-43 / Level 3-38	
Wash Operation Time (mins)	15			45	45
Body / Tube Type	Plastic	Plastic	Plastic	Plastic	Plastic
Rating Voltage (V-Phase-Hz)	220 V - Single - 50 Hz	220 V - Single - 50 Hz	220 V - Single - 50 Hz	220 V - Single - 50 Hz	220 V - Single - 50 Hz
Dimension (W x H x D) (mm)	855 x 945 x 495	783 x 934 x 437	783 x 934 x 437	744 x 897 x 420	744 x 897 x 420
Weight (Kg)	22.5	19	19	19	19

Twin Tub (Hijab Mode Series)

Model Name	ES-T79SJ-BL/PK	ES-T89SJ-GR	ES-T99SJ-BL/PK	ES-T1070SJ-GR	ES-T1270SJ-BL/PK
Feature	Dual tone color, Hijab Mode, Single Pulsator, Jilbab pouch, Silvermagic protection on Pulsator	Dual tone color, Hijab Mode, Single Pulsator, Jilbab pouch, Silvermagic protection on Pulsator, Soak Magic	Dual tone color, Hijab Mode, Single Pulsator, Jilbab pouch, Silvermagic protection on Pulsator	Dual tone color, Hijab Mode, Double Pulsator, Jilbab pouch, Super Aquamagic, Soak Magic, Transparant Lid	Dual tone color, Hijab Mode, Double Pulsator, Jilbab pouch, Silvermagic protection on Pulsator
Wash Capacity (Kg)	7.5	7.5	9	9	11
Spin Dry Capacity (Kg)	5.5	5.5	5.5	5.5	7
Power Consumption for Wash (Watt)	330	330	255	225	310
Power Consumption for Spin (Watt)	85	85	105	105	110
Water Consumption (L)	Level 1-75 / Level 2-65 / Level 3-55				
Wash Operation Time (mins)	45 min, Soak 30 /wash 15				
Body / Tube Type	Plastic	Plastic	Plastic	Plastic	Plastic
Rating Voltage (V-Phase-Hz)	220 V - Single - 50 Hz	220 V - Single - 50 Hz	220 V - Single - 50 Hz	220 V - Single - 50 Hz	220 V - Single - 50 Hz
Dimension (W x H x D) (mm)	783 x 934 x 437	783 x 934 x 437	855 x 995 x 495	855 x 995 x 495	863.5 x 1052 x 536
Weight (Kg)	19	19	22.5	22.5	23.5

Branch & Service Center

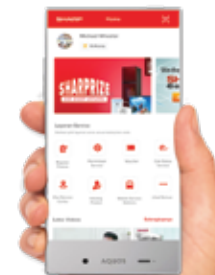
- Jakarta**
Branch : Ruko Italian Walk Blok. C 51-55
Mall Of Indonesia, Jl. Raya Boulevard Barat
No. 1, Kelapa Gading, Jakarta 14240
Telp : (021) 80617100
Fax : (021) 80617123
Service Center : Jl. Swadaya IV,
Kel. Rawaterate, Pulogadung, Jakarta 13920
Telp : (021) 4695456
0800 1225588 (Bebas Pulsa)
Fax : (021) 4600725
- Bogor**
Branch & Service Center :
Jl. Achmad Adnawijaya No. 130. Kel. Tegall
Gundil, Kec. Bogor Utara, Bogor 16152
Telp : (0251) 8393876 / 8373167
- Serang, Banten**
Branch : Jl. Ayip Usman, Kel. Kaligandu
Telp : 0254-8491077 / 8491079
Fax : 0254-8491078
- Medan**
Branch & Service Center :
Jl. Amal Luhur No. 125. Kel. Dwikora
Kec. Helvetia Medan 20123
Telp : (061) 8448506
- Pekanbaru, Riau**
Branch & Service Center :
Jl. Tuanku Tambusai Ujung No. 369,
Kel. Labuh Baru Barat, Kec. Payung Sekaki
Telp : (0761) 7891397 / 7891496
Fax : (0761) 7891398
- Padang**
Branch & Service Center :
Jl. Raya By Pass KM.8.5, Kel. Pasar
Ambacang, Kec. Kuranji, Padang 25152
Telp : (0751) 778746 / 778747 / 778748
Fax : (0751) 778749
- Palembang**
Branch & Service Center :
Jl. Veteran No. 85 / 1779, Rt. 23 / 07
Kel. Kuto Batu Ilir Timur II
Telp : (0711) 364386 / 374323
Fax : (0711) 374323
- Jambi**
Branch & Service Center :
Jl. Kol. M. Taher, No. 84A, Rt.13
Kel. Pakuan Baru, Kec. Jambi Selatan
Service Center : Jl. Kol. M. Taher No. 40
Talang Banjar, Jambi Timur
Telp : (0741) 3601093 / 31731 / 33734
Fax : (0741) 3601093
- Lampung**
Branch & Service Center :
Jl. Tembesu No.1 (Depan gudang BULOG)
Tanjung Karang Timur, Bandar Lampung
Telp : (0721) 5606001-3
- Cirebon**
Branch & Service Center :
Jl. Kesunean No. 5 Kec. Lemah Wungkuk
Kota Cirebon 45114
Telp : (0231) 207132 / 206287
Fax : (0231) 201788
- Bandung**
Branch & Service Center :
Jl. Arjuna No. 67-69, Cicendo, Bandung
Telp : (022) 6032223 / 6041422
Fax : (022) 6078110
- Purwokerto**
Branch & Service Center :
Jl. Suparjo Rustam Sokaraja, Purwokerto
Telp : (0281) 6844010 / 4053 / 4057
Fax : (0281) 6844010
- Semarang, Jawa Tengah**
Branch & Service Center :
Jl. Brigjend Sudiarto No. 583 Semarang
Telp : (024) 6712213
Fax : (024) 6716785
- Yogyakarta**
Branch & Service Center :
Jl. Ringroad Utara Sumber Baru Square
RT. 001/07, Sendangadi Mlati, Sleman
Telp : (0274) 8600112 / 113 / 114
Fax : (0274) 8600114
- Kediri**
Branch & Service Center :
Jl. Mayor Bismo No. 75 Kediri
Telp : (0354) 683350 / 696889 / 696890
Fax : (0354) 683350
- Malang, Jawa Timur**
Service Center :
Jl. Sunandar Priyo Sudarmo No. 8 Blok I
Telp : (0341) 404924 / 404926
Fax : (0341) 404926
- Surabaya**
Branch : Jl. Raya Prapen No. 305
Kel. Sidosermo, Kec. Wonocolo
Telp : (031) 8478010-11
Service Center : Kartini No. 100
Telp : (031) 5615901 / 5615905
0800 1225588 (Bebas Pulsa)
Fax : (031) 5673256
- Jember**
Branch & Service Center :
Jl. Otto Iskandar Dinata 41-42
Kel. Ajung, Jember, Jawa Timur
Telp : (0331) 412490-92 / 08553040592
Fax : (0331) 412494

- Denpasar, Bali**
Branch & Service Center :
Jl. Gatot Subroto Barat No. 168 X
Telp : (0361) 427999 / 428999 / 438999
Fax : (0361) 438999
- Pontianak**
Branch & Service Center :
Jl. Kom. Yos Sudarso (samping Toko
Sinar Logam), Pontianak 78113
Telp : (0561) 7696226
- Banjarmasin, Kalimantan Selatan**
Branch & Service Center :
Jl. A.Yani KM 4,7 (Depan Hotel Global)
Telp : (0511) 3268651 / 3276271 / 6272
Fax : (0511) 3273889
- Samarinda**
Branch : Jl. P. Suryanata Komplek
Samarinda Sentral Bizpark Blok A10-12B
Telp : (0541) 741181
0800-1225588 (bebas pulsa)
Fax : (0541) 735537
Service Center : Jl. P. Diponegoro No. 56
Telp : (0541) 741181
- Manado**
Branch & Service Center :
Jl. Sudirman No. 111, Kel. Lawangjuring
Kec. Wenang, Manado 95123
Telp : (0431) 874714 / 866385
Fax : (0431) 844248
- Palu**
Branch & Service Center :
Jl. Emmy Saelan No. 95
Telp : (0451) 486808 / 486668
Fax : (0451) 486809
- Makassar**
Branch & Service Center :
Jl.G. Bulusaraung Komp. Bulusaraung
Blok A No. 2 Makassar Sulawesi
Telp : (0411) 3651322 / 3651332
Fax : (0411) 3651343
- Kendari, Sulawesi Tenggara**
Branch & Service Center :
Jl. La Ode Hadi By Pass Lepo-Lepo
Telp : (0401) 3193104 / 108 / 018
Fax : (0401) 3194452

SHARP Direct Service Station

- JAWA**
 - Bintaro
Jl. Ciputat Raya No. 1, Rt. 01/06
Kel. Pondok Pinang, Kec. Kebayoran
Lama, Jakarta 12310
Telp : (021) 73885702
Fax : (021) 73885702
 - Bekasi
Jl. Chairil Anwar Ruko Kalimas
Blok B28, Margahayu, Bekasi Timur
Telp : (021) 8806240
Fax : (021) 8806240
 - Karawang
Jl. Surotokunto No.77 Adiarsa Timur,
Telp : (0267) 8407079
Fax : (0267) 433984
 - Cilegon
Jl. Raya PCI, Komp Pci Blok A16
No. 8, Cibeber Cilegon
Telp : (0254) 395972
Fax : (0254) 395972
 - Tangerang
Jl. Imam Bonjol RT. 04 / 03 No. 36
Kel. Sukajadi, Karawaci, Tangerang
Telp : (021) 55764138
0800 1225588 (Bebas Pulsa)
Fax : (021) 55764138
 - Serpong
Ruko Tol Boulevard Blok G No. 23
Bumi Serpong Damai
Tangerang Selatan
Telp : 0800 1225588 (Bebas Pulsa)
Telp : (021) 34834183
 - Cideng
Jl. Musi No. 40 D, Jakarta Pusat
Telp : (021) 34834182
0800-1225588 (Bebas Pulsa)
Fax : (021) 34834183
 - Sukabumi
Jl. A Yani 308, Sukabumi
Telp : (0266) 234203
Fax : (0266) 234203
 - Tegal, Jawa Tengah
Jl. Teuku Umar No. 50, Kel. Debong
Kec. Tegal Selatan
Telp : (0283) 3316606
Fax : (0283) 325177
 - Tasikmalaya, Jawa Barat
Jl. Veteran No. 43
Telp : (0265) 336835
Fax : (0265) 336835
 - Indramayu, Jawa Barat
Grand Royal Residence E1, Blok RK
No.18, Jl. Pasar Baru Indramayu
Telp : (0234) 7121172
- Kudus
Jl. Sudirman No. 8, Brongon
Telp : (0291) 441341
Fax : (0291) 441341
- Pekalongan
Jl. Dr. Soetomo 31A, Pekalongan
Telp : (0285) 411139
Fax : (0285) 411139
- Solo
Jl. Bhayangkara No. 44A, Panularan
Laweyan, Surakarta
Telp : (0271) 733019
Fax : (0271) 652169
- Madiun
Jl. HOS Cokroaminoto, No. 151B
Telp : (0351) 456274
Fax : (0351) 456274
- Surabaya (Prapen)
Kawasan Pergudangan Safe & Lock
Jl. Lingkar Timur Blok L
Rangkah Kidul, Sidoarjo
Telp : (031) 8478010 / 8011
- Pamekasan, Madura
Jl. Pintu Gerbang No.107, Kel. Bugih
Telp : (0324) 3510528
- Bima, Nusa Tenggara Barat
Jl. Kamboja, Kel.Pane, Kec. Rasanae
Telp : (0374) 44524 / 085 25397 /
4976
- Kupang, Nusa Tenggara Timur
Jl. Jend. Soeharto RT. 06/02
Kel. Oepura, Kupang
Telp : (0380) 833265
Fax : (0380) 833265
- Mataram, Nusa Tenggara Barat
Jl. Sriwijaya, Pertokoan Sriwijaya
Town, No.19, Mataram
Telp : (0370) 644555
Fax : (0370) 644555
- Singaraja, Bali
Jl. WR Supratman No. 46
Penarukan, Buleleng
Telp : (0362) 3304500
- SUMATERA**
 - Banda Aceh
Jl. Dr. Ir. Mohd. Hasan, Batoh,
Lueng Bata
Telp : (0651) 48538
Fax : (0651) 48537
 - Kisaran
Jl. HOS. Cokroaminoto 349 Kisaran
Telp : (0623) 42891
Fax : (0623) 42891
- Rantauprapat
Jl. A. Yani No. 150, Rantauprapat
Telp : (0624) 327600
Fax : (0624) 327600
- Padang Sidempuan, Sumatera Utara
Jl. Wr. Supratman No. 31 Kel. Wek II
Telp : (0634) 24599
Fax : (0634) 24599
- Rengat
Jl. HOS Cokroaminoto No. 38
Desa Sekip Hulu Rengat 29319
Telp : (0769) 323149
Fax : (0769) 323149
- Dumai, Riau
Jl. P. Diponegoro No. 102
Telp : (0765) 439755
Fax : (0765) 439755
- Batam
Komp. Century Park, Blok F No. 11
Telp : (0778) 7483120 / 7483121
Fax : (0778) 7483110
- Belitung
Jl. Raya Jend Sudirman (Depan BTK
Mart /Samping SMA Muhammadiyah
Kel. Aik Raya Tj.Pandan, Belitung
Telp : (0719) 9222242
- Tanjung Pinang
Jl. Baru Dompok Km. 8 Atas,
Ruko D'Green City Blok A8
Kel. Sungai Jang, Tanjung Pinang
Telp : (0771) 442393
Fax : (0771) 442393
- Bukittinggi, Sumatera Barat
Jl. Prof. Hamka No. 33 G2,
Simpang Lanbau, Bukittinggi Padang
Telp : (0752) 628474
Fax : (0752) 628474
- Bengkulu
Jl. S. Parman RT XIII (Depan Diknas
Provinsi sebelah Bank BII, Bengkulu
Telp : (0736) 342824
Fax : (0736) 342824
- Pangkal Pinang
Jl. Depati Hamzah Kel. Bacang
(Ruko Graha 277)
Telp : (0717) 432 029
- Muara Bungo
Jl. Jend Sudirman, R1 02/01 No. 76
Telp : (0747) 22133
Fax : (0747) 22133
- Lubuk Linggau, Sumatera Selatan
Jl. Yos Sudarso No. 154 Taba
Jemekeh, Lubuk Linggau
Telp : (0733) 3283819

- KALIMANTAN**
 - Ketapang, Kalimantan Barat
Jl. DI. Panjaitan No 45 B
Telp : (0534) 3036807 / 3036808
Fax : (0534) 3036808
 - Tarakan
Jl. Cendrawasih Blok A16, A17
Komp. Ruko Cendrawasih
Telp : (0551) 35644
Fax : (0551) 33079
 - Sampit, Kalimantan Tengah
Jl. Sudirman KM 1.25 (seberang
PT Prima Jaya Hypermart) Sampit,
Kotawaringin Timur 74322
Telp : (0531) 31787
 - Balikpapan, Kalimantan Timur
Jl. Indrakila, Strat III RT. 30
Kel. Gunung Samarinda
(Ruko Deretan Kimia Farma)
Telp : (0542) 7203598
Fax : (0542) 7203303
 - Pangkalanbun
Jl. Paku Negara No. 29 RT. 11
Telp : (0532) 6611912
- SULAWESI**
 - Gorontalo
Jl. M. Yamin Komp. Ruko Puri Mawar
2009, Kel. Limba B, Kec. Kota
Selatan
Telp : (0435) 831033
Fax : (0435) 831033
 - Majene, Sulawesi Barat
Jl. Jend. Sudirman Lembang Dua
Kel. Baurung, Kec. Banggae Timur
Telp : (0422) 21146
Fax : (0422) 21146
 - Palopo, Sulawesi Selatan
Jl. Andi Jemma No. 108 (Jend.
Sudirman)
Telp : 0800 1225588 (Bebas Pulsa)
 - Bau-Bau, Sulawesi Tenggara
Jl. Betoambari No. 177
Telp : (0402) 2811897
 - Ambon, Maluku
Jl. Anthony Rhebok No. 3C, RT.010
Honipopu Sirimau
Telp : (0911) 346304 / 311571
Fax : (0911) 311571
 - Jayapura
Jl. Raya Sentani No. 67G
Abepera Papua
Telp : (0967) 582710
Fax : (0967) 582710



SHARP ID
DOWNLOAD SEKARANG
 SHARP ID 
 Downloaded on Google play  Downloaded on the App Store 



SHARP

Be Original.