

SHARP

In step with your future.



Home Appliances Products

Washing Machine

General Catalog 2026




ID.SHARP



**Clothes you wear
Clean with care**

A **GREAT PRODUCT** IS
A TRUE REFLECTION OF OUR
CUSTOMERS' HAPPINESS.



menciptakan dan memberikan kualitas terbaik untuk seluruh masyarakat Indonesia dengan menyatukan teknologi terkini dan kekuatan terbaik karyawan PT. Sharp Electronics Indonesia menuju satu masa depan mempersembahkan produk-produk terbaik untuk bangsa Indonesia.



**ES-FL1410MSX
ES-FL1490MSX**

- Inverter Technology
- Elegant Design
- Steam Care
- Wool Program

INVERTER **10** **9** **10**

Kg Kg YEARS

Model Name	ES-FL1410MSX	ES-FL1490MSX
Washing Course	14 Program	14 Program
Wash Capacity	10	9
Power Consumption	Normal	600
	Hot Water	1,850
Body / Tub Type	-	-
Spin Dry Speed (rpm)	Max 1,500	Max 1,400
Rating Voltage (V/Hz)	220V / 50Hz	220V / 50Hz
Dimension (WxDxH)	595 x 565 x 850	595 x 550 x 850
Gross/Net Weight	76 / 72	69 / 65



**ES-FL1480MWX
ES-FL1270MWX**

- Inverter Technology
- Easy Spray
- Auto Clean
- Anti Bacterial Gasket

INVERTER **8** **7** **10**

Kg Kg YEARS

Model Name	ES-FL1480MWX	ES-FL1270MWX
Washing Course	15 Program	15 Program
Wash Capacity	8	7
Power Consumption	Normal	320
	Hot Water	1,800
Body / Tub Type	-	-
Spin Dry Speed (rpm)	Max 1,400	Max 1,200
Rating Voltage (V/Hz)	220V / 50Hz	220V / 50Hz
Dimension (WxDxH)	595 x 470 x 850	595 x 400 x 850
Gross/Net Weight	66 / 63	60 / 57





ES-FL1290XT

- Inverter Technology
- Overflow Protection
- Steam Care
- Eco Logic System

INVERTER



Model Name	ES-FL1290XT	
Washing Course	15 Program	
Wash Capacity	9	
Maximum Power Consumption	Cold Water	-
	Hot Water	2.200
Body / Tub Type	T-Series	
Spin Dry Speed (rpm)	Max 1.200	
Rating Voltage (V/Hz)	220V / 50Hz	
Dimension (WxDxH)	597 x 527 x 845	
Gross/Net Weight	72.5 / 71	



ES-FL1280XT ES-FL1270XT

- Inverter Technology
- Overflow Protection
- Steam Care
- Eco Logic System

INVERTER



Model Name	ES-FL1280XT	ES-FL1270XT
Washing Course	15 Program	15 Program
Wash Capacity	8	7
Maximum Power Consumption	Cold Water	-
	Hot Water	2.100
Body / Tub Type	T-Series	T-Series
Spin Dry Speed (rpm)	Max 1.200	Max 1.200
Rating Voltage (V/Hz)	220V / 50Hz	220V / 50Hz
Dimension (WxDxH)	597 x 497 x 845	597 x 497 x 845
Gross/Net Weight	61.5 / 60	64 / 62.5

TOP LOADING MEGAMOUTH SERIES



ES-M1150XT-SM

"no holes tub*" technology

Teknologi luar biasa yang memberikan keuntungan dalam mencuci, dibandingkan dengan mesin cuci tabung berlubang

Hemat

Hemat Air


Menghemat air sebanyak 30% karena air hanya berada di dalam tabung

Hemat Detergen

Memaksimalkan penggunaan detergen untuk mencuci dengan membiarkan deterjen tetap dalam tabung

Mengefisienkan Detergen

Mempertahankan deterjen tetap dalam tabung sehingga terkonsentrasi dan efisien



Sharp "No Holes Tub" Tabung Berlubang

Boros Air

Air cucian dapat mengalir keluar tabung, melalui lubang-lubang yang terdapat di tabung.

Boros Detergen

Sisa deterjen mengalir keluar tabung, melalui lubang-lubang yang terdapat di tabung.

Deterjen Tidak Efisien

Deterjen merembes ke belakang tabung menyebabkan proses mencuci tidak efisien.

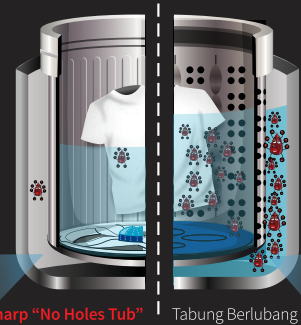
Terlindungi

Meminimalisir Pertumbuhan Bakteri & Jamur

Tabung cucian yang tidak berlubang meminimalisir pertumbuhan jamur pada bagian belakang tabung

Meminimalisir Perpindahan Jamur

Tabung cucian yang tidak berlubang meminimalisir perpindahan jamur pada saat pencucian



Sharp "No Holes Tub" Tabung Berlubang

Mempermudah Pertumbuhan Bakteri & Jamur


Jamur tumbuh dengan mudah di belakang tabung karena banyak air tersisa.

Mempermudah Menempelnya Jamur

Jamur menempel ke pakaian dari bagian belakang tabung pada saat pencucian

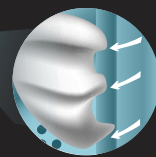
Tidak Merusak Kain

Tabung tanpa lubang, mencegah gesekan serat kain pakaian dengan lubang, sehingga pakaian lebih awet (tahan lama)



Merusak Kain

Pakaian akan terus-menerus bergesekan dengan lubang tabung, sehingga menyebabkan kerusakan pakaian dalam jangka panjang



Sharp "No Holes Tub" Tabung Berlubang

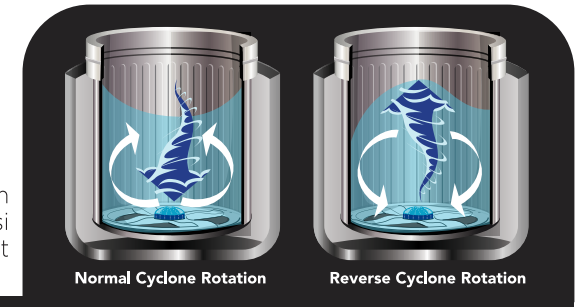
* ES-M1008T-SAK, ES-M1108T-SAK, ES-M1109T-GG, ES-M1209T-SA

nature inspired technology



Kinerja Pencucian yang Sangat Kuat Terinspirasi dari Alam*

Putaran Cyclone, Lumba-lumba dan Ikan Paus adalah tiga karakteristik alam signifikan yang menginspirasi Sharp dalam menciptakan kinerja pencucian yang kuat melalui Double Screw Pulsator.



Normal Cyclone Rotation

Reverse Cyclone Rotation

Double Screw Pulsator

Meningkatkan Performa Pencucian Sebanyak 19%**

Putaran Cyclone dirancang dengan baik sehingga meningkatkan kinerja pencucian hingga 19%, sehingga secara keseluruhan menghasilkan pencucian kuat dan hasil terbaik untuk cucian anda. Selain itu dapat meminimalisir pakaian kusut dan kerusakan kain.

* Hanya terdapat pada model ES-M1108T, ES-M1008T, ES-M1109T, ES-M1209T
** Dibandingkan dengan mesin cuci SHARP tipe sebelumnya.



Pulsator yang Dilapisi Ion AG+

Ion AG+ melindungi pakaian terhadap bakteri dan bau apek yang berasal dari jamur. Oleh karena itu, Ion AG+ ditambahkan kedalam proses pembuatan pulsator ini. Sehingga teknologi ini akan selalu mencegah bakteri dan pertumbuhan jamur di kedua sisi pulsator dan meyakinkan anda bahwa cucian akan selalu bersih dan tidak berbau.

Mencuci dengan Baik

Rendam pakaian anda dalam beberapa waktu untuk membantu anda menghilangkan noda yang membandel

Menghemat Waktu

Menghemat waktu pencucian setelah perendaman, sehingga anda tidak membutuhkan waktu yang lama untuk pencucian

Hemat Listrik

Biasanya, mencuci dengan noda membandel membutuhkan waktu yang lama dan membutuhkan energi yang lebih. Fungsi perendaman dapat mengurangi konsumsi energi dengan menggunakan pencucian normal

Fungsi Perendaman sampai 24 Jam

Tergantung oleh tipe pakaian anda, anda dapat memilih waktu perendaman sesuai kebutuhan.



innovative design



MEGA-MOUTH
SERIES

Desain Inovatif untuk Akses yang Mudah

Pengalaman mencuci mudah dengan mesin cuci Sharp yang inovatif dan desain yang sesuai dengan kebutuhan Anda



Gentle Closing

Teknologi penutupan pintu secara perlahan menjadikan mesin cuci ini terlihat elegan dan aman dari tangan terjepit

True Tempered Glass

Pintu mesin cuci tidak mudah pecah karena terbuat dari Tempered Glass berkualitas yang memiliki ketahanan terhadap beban berat. Tempered Glass juga menjadikan mesin cuci ini terlihat eksklusif



local fit features

Zero Pressure Technology

Mesin cuci tetap bekerja stabil dengan tekanan air yang rendah



Metal Lint Filter

Lint Filter berbahan logam di disain khusus untuk menangkap lebih banyak benang ataupun rambut pada kain cucian.



Meningkatkan Efisiensi Pengharum

Aktifkan mode fragrance, program ini akan merendam baju Anda untuk beberapa menit sebelum membilas. Ini meningkatkan efisiensi keharuman pakaian Anda



ECO Shower Rinse*

Eco Shower Rinse adalah fitur terbaru pada Megamouth series yang dapat menghemat penggunaan air hingga 30%. Menjadikan proses pencucian pakaian lebih efisien.



* hanya ada pada tipe : ES-M809/909/1009/1109/1209/8000/9000/1000/8500XT/9500XT/1050XT

*Product specification or design may subject to change without prior notice.



PERLINDUNGAN 7-SHIELD
KUALITAS TERBAIK
UNTUK MESIN CUCI ANDA

- Perlindungan Terhadap Kelembapan
- Perlindungan Terhadap Jamur
- Perlindungan terhadap Petir
- Perlindungan terhadap Api
- Perlindungan terhadap Koin
- Perlindungan terhadap Korosi
- Perlindungan terhadap Tikus

*Product specification or design may subject to change without prior notice.

MEGAMOUTH J-TECH INVERTER SERIES



ES-M1150XT-SM ES-M1050XT-SA

- No Holes Pump up Tub
- J-Tech Inverter
- Quick Wash 20 min
- Add Laundry
- Zero Pressure Valve
- Auto Tub Clean
- Tempered Glass Door with Damper
- Hijab Pouch
- Anti Bacterial Coating

J-TECH INVERTER



ES-M9500XT-SA ES-M8500XT-SA

- No Holes Pump up Tub
- J-Tech Inverter
- Quick Wash 20 min
- Zero Pressure Valve
- Auto Tub Clean
- Tempered Glass Door with Damper
- Hijab Pouch
- Anti Bacterial Coating

J-TECH INVERTER



Model Name	ES-M1150XT-SM	ES-M1050XT-SA	ES-M9500XT-SA	ES-M8500XT-SA
Washing Course	9 Program	9 Program	9 Program	9 Program
Wash Capacity	11.5 kg	10.5 kg	9.5 kg	8.5 kg
Power Consumption	Wash	220	190	180
	Spin	130	130	130
Water Consumption	129	127	125	116
Body / Tub Type	Metal/Stainless Steel	Metal/Stainless Steel	Metal/Stainless Steel	Metal/Stainless Steel
Spin Dry Speed (rpm)	750	750	750	750
Rating Voltage (V / Hz)	220V / 50Hz	220V / 50Hz	220V / 50Hz	220V / 50Hz
Dimension (WxDxH)	530 x 585 x 986	530 x 585 x 986	530 x 585 x 986	530 x 585 x 956
Gross/Net Weight	35 / 31	35 / 31	35 / 31	35 / 31

*Product specification or design may subject to change without prior notice.

MEGAMOUTH SERIES



ES-M1000T-GG ES-M9000T-GG ES-M8000T-GG

- No Holes Pump up Tub
- Zero Pressure Technology
- Auto Restart
- Auto Tub Clean
- Water Saving Rinse
- Tempered Glass Door with Damper
- Anti Bacterial Coating



Model Name	ES-M1000T-GG	ES-M9000T-GG	ES-M8000T-GG
Washing Course	7 Program	7 Program	7 Program
Wash Capacity	10 kg	9 kg	8 kg
Power Consumption	Wash	410	340
	Spin	205	205
Water Consumption	127	125	116
Body / Tub Type	Metal/Stainless Steel	Metal/Stainless Steel	Metal/Stainless Steel
Spin Dry Speed (rpm)	730	730	730
Rating Voltage (V / Hz)	220V / 50Hz	220V / 50Hz	220V / 50Hz
Dimension (WxDxH)	530 x 585 x 986	530 x 585 x 986	530 x 585 x 956
Gross/Net Weight	35 / 30	35 / 30	35 / 30

*Product specification or design may subject to change without prior notice.

MEGAMOUTH SERIES

ES-M1209T-SA

- No Holes Tub
- Double Screw Pulsator
- Long Time Soak (up to 24 H)
- Maximum Fragrance
- Powerful Tub Clean
- Full One Piece Tempered Glass Door with Damper
- Zero Pressure
- Eco Shower Rinse



BIG CAPACITY



Model Name		ES-M1209T-SA
Washing Course		8 Program
Wash Capacity		12 kg
Power Consumption	Wash	580
	Spin	270
Water Consumption		129
Body / Tub Type		Metal/Stainless Steel
Spin Dry Speed (rpm)		730
Rating Voltage (V / Hz)		220V / 50Hz
Dimension (WxDxH)		580 x 625 x 1.031
Gross/Net Weight		42 / 37

MEGAMOUTH SERIES

ES-M1008T-SAK

- No Holes Tub
- Double Screw Pulsator
- Long Time Soak (up to 24 H)
- Maximum Fragrance
- Powerful Tub Clean
- Glass Door with Damper
- Zero Pressure



ES-M909T-GG ES-M809T-GG

- No Holes Pump Up Tub
- Long Time Soak (up to 24 H)
- Maximum Fragrance
- Powerful Tub Clean
- Full One Piece Tempered Glass Door with Damper
- Zero Pressure
- Eco Shower Rinse



Model Name		ES-M1008T-SAK	ES-M909T-GG	ES-M809T-GG
Washing Course		8 Program	7 Program	7 Program
Wash Capacity		10 kg	9 kg	8 kg
Power Consumption	Wash	505	340	320
	Spin	295	205	220
Water Consumption		127	125	116
Body / Tub Type		Metal/Stainless Steel	Metal/Stainless Steel	Metal/Stainless Steel
Spin Dry Speed (rpm)		730	730	730
Rating Voltage (V / Hz)		220V / 50Hz	220V / 50Hz	220V / 50Hz
Dimension (WxDxH)		580 x 625 x 1.011	530 x 585 x 993	530 x 585 x 963
Gross/Net Weight		33 / 29	33 / 29	33 / 29

MEGAMOUTH SERIES



ES-M8000P-GG

- Zero Pressure Technology
- Auto Tub Clean
- Easy to use the control panel
- Transparent & Plastic Lid



ES-M7000P-GG

- Zero Pressure Technology
- Auto Tub Clean
- Easy to use the control panel
- Transparent & Plastic Lid



Model Name	ES-M8000P-GG	ES-M7000P-GG
Washing Course	8 Program	8 Program
Wash Capacity	8 kg	7 kg
Power Consumption	Wash	300
	Spin	220
Water Consumption	116	114
Body / Tub Type	Metal/Stainless Steel	Metal/Stainless Steel
Spin Dry Speed (rpm)	730	730
Rating Voltage (V / Hz)	220V / 50Hz	220V / 50Hz
Dimension (WxDxH)	530 x 585 x 938	530 x 585 x 938
Gross/Net Weight	31 / 28	31 / 28

Mencuci Lebih Banyak
Lebih Cepat & Lebih Bersih



W-SCREW PULSATOR

Menciptakan efek tornado pada putaran air yang akan membuat detergen cepat larut dan kotoran pada cucian cepat terangkat.



SUPER AERODRY

(Pengerinan Cepat & Higienis)

Sistem pengeringan cepat dengan teknologi perputaran udara yang mempermudah pengeringan pakaian sehingga menjadi lebih higienis.



SUPER AQUAMAGIC

Teknologi SUPER AQUAMAGIC dengan water purification filter 30% lebih besar, membuat kandungan zat besi di dalam air berkurang sebanyak 56%.



ANTI-BACTERIA PROTECTION

(Pulsator & Aqua Filter)

Filter ini dilapisi dengan silver ion (AG+) yang berfungsi menghilangkan bakteri dan jamur pada air yang melewati filter ini, sehingga hasil cucian bersih dan tidak bau apek.





ES-T1490-WA-BL/RD (Blue & Red)
ES-T1290-WA-BL/PK (Blue & Pink)

- Big Wash Capacity 14 & 12 kg
- Big Spin Dryer Capacity 10 kg
- W-Screw Pulsator
- Super Aquamagic Filter
- Water Selector
- Lint Filter
- Double Anti Bacterial



Blue

Red

Model Name	ES-T1490WA-BL/RD	ES-T1290WA-BL/PK
Wash Capacity	14 kg	12 kg
Spin Dry Capacity	10 kg	10 kg
Power Consumption (Wash)	365	360
Power Consumption (Spin)	180	180
Wash Operation Time	45	45
Body / Tub Type	Plastic	Plastic
Rating Voltage (V / Hz)	220 V - Single - 50 Hz	220 V - Single - 50 Hz
Dimension (WxDxH)	921 x 551 x 1.065	921 x 551 x 1.065
Net / Gross	31 / 34	31 / 34



ES-T1090-BK/VK/PK

- Big Wash Capacity 10 kg
- Big Spin Dryer Capacity 7 kg
- Dolphin Pulsator
- Super Aquamagic Filter
- Water Selector
- Lint Filter

Blue ● Pink ● Violet ●



ES-T971DM-BL/PK
ES-T871DM-BL/PK

- Big Spin Dryer Capacity 7 kg
- Dolphin Pulsator
- Super Aquamagic Filter
- Water Selector
- Lint Filter

Blue ● Pink ●



Model Name	ES-T1090-BK/VK/PK	ES-T971DM-BL/PK	ES-T871DM-BL/PK
Wash Capacity	10 kg	9.5 kg	8.5 kg
Spin Dry Capacity	7 kg	7 kg	7 kg
Power Consumption (Wash)	275	300	260
Power Consumption (Spin)	110	110	110
Wash Operation Time	45	45	45
Body / Tub Type	Plastic	Plastic	Plastic
Rating Voltage (V / Hz)	220 V - Single - 50 Hz	220 V - Single - 50 Hz	220 V - Single - 50 Hz
Dimension (WxDxH)	865.5 x 536 x 1.052	847 x 508 x 1.032	847 x 508 x 1.032
Net / Gross	25.5 / 28	22.5 / 25	22.5 / 25

TWIN TUB SERIES



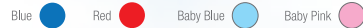
ES-T97CM-BL ES-T96/86CL-HK

- Super Aquamagic Filter
- Soakmagic
- Low Wattage System
- Double Anti-bacteria (Pulsator & Aqua Filter) (ES-T97CM-BL)
- Silvermagic protection on Pulsator (ES-T96/86CL-HK)



ES-T77DA-BK/RK

- Dolphin Pulsator
- Super Big Spin
- Aerodry System
- Super Aquamagic Filter
- Soak Magic



Model Name	ES-T97CM-BL	ES-T96CL-HK	ES-T86CL-HK	ES-T77DA-BK/RK
Wash Capacity	9 kg	9 kg	8 kg	7 kg
Spin Dry Capacity	5.5 kg	5.5 kg	5.5 kg	6 kg
Power Consumption (Wash)	255	255	245	265
Power Consumption (Spin)	105	105	105	105
Wash Operation Time	45	45	45	45
Body / Tub Type	Plastic	Plastic	Plastic	Plastic
Rating Voltage (V / Hz)	220 V - Single - 50 Hz	220 V - Single - 50 Hz	220 V - Single - 50 Hz	220 V - Single - 50 Hz
Dimension (WxDxH)	855 x 495 x 995	855 x 495 x 995	855 x 495 x 995	800 x 501 x 975
Net / Gross	22.5 / 25.5	22.5 / 25.5	22.5 / 25.5	20.5 / 23

TWIN TUB SERIES



ES-T95CR-BK/VK/PK ES-T85CR-BK/VK/PK

- Super Aquamagic Filter
- Soak Magic
- Low Wattage System
- Silvermagic protection on Pulsator



ES-T90MW-BK/HK/PK ES-T80MW-BK/HK/PK

- Silvermagic Protection (Ion Ag+) on Pulsator
- Single Pulsator
- Easy Function
- Water Inlet (ES-T90MW)



Model Name	ES-T95CR-BK/PK/VK ES-T85CR-BK/PK/VK		ES-T90MW-BK/HK/PK ES-T80MW-BK/HK/PK	
Wash Capacity	9 kg	8 kg	8 kg	7 kg
Spin Dry Capacity	5.5 kg		5.5 kg	3 kg
Power Consumption (Wash)	255	245	350	330
Power Consumption (Spin)	105		105	99
Wash Operation Time	45		15	
Body / Tub Type	Plastic		Plastic	
Rating Voltage (V / Hz)	220 V - Single - 50 Hz		220 V - Single - 50 Hz	
Dimension (WxDxH)	855 x 495 x 995		845 x 925 x 963	783 x 437 x 934
Net / Gross	22.5 / 24.5		22.5 / 25.5	19 / 22

TWIN TUB SERIES



ES-T95NT-LC/PK
ES-T85NT-LC/PK
ES-T75NT-BL/PK/GY
ES-T65NT-BL/GY

- Silvermagic Protection (Ion Ag+) on Pulsator
- Soak Magic
- Transparant Lid
- Easy Function
- Water Inlet

Blue Grey Pink



ES-T70MW-BL/PK/LC
ES-T68MW-PK/BK

- Silvermagic Protection (Ion Ag+) on Pulsator
- Single Pulsator
- Easy Function

Blue Pink Lilac



Baby Blue Baby Pink



Model Name	ES-T95NT-LC/PK	ES-T85NT-LC/PK	ES-T75NT-BL/PK/GY	ES-T65NT-BL/GY	ES-T70MW-BL/PK/LC ES-T68MW-BK/PK
Wash Capacity	9 kg	8 kg	7 kg	6 kg	6.5 kg
Spin Dry Capacity	5.5 kg	5.5 kg	3 kg	3 kg	3 kg
Power Consumption (Wash)	360	350	330	320	320
Power Consumption (Spin)	105	105	99	99	99
Wash Operation Time	45	45	45	45	15
Body / Tub Type	Plastic	Plastic	Plastic	Plastic	Plastic
Rating Voltage (V / Hz)	220 V - Single - 50 Hz	220 V - Single - 50 Hz	220 V - Single - 50 Hz	220 V - Single - 50 Hz	220 V - Single - 50 Hz
Dimension (WxDxH)	855 x 495 x 995	855 x 495 x 995	744 x 420 x 897	744 x 420 x 897	783 x 437 x 934
Net / Gross	21.5 / 25	21.5 / 25	19 / 22	19 / 22	19 / 22

TWIN TUB HIJAB SERIES

Mencuci Bersih Hijab Anda dengan Lembut & Tetap Awet



HIJAB MODE



TWIN TUB SERIES



DOLPHINWAVE
WITH HIJAB MODE

ES-T1270SJ-BL/PK

- Dual Tone Color
- Hijab Mode
- Double Pulsator
- Jilbab pouch
- Dolphinwave Pulsator
- Super Aquamagic
- Transparant Lid

Candy Pink ● Milky Blue ●



11
Kg



AQUAMAGIC
WITH HIJAB MODE

ES-T1070SJ-GR

- Dual Tone Color
- Hijab Mode
- Jilbab pouch
- Dolphinwave Pulsator
- Super Aquamagic
- Soak Magic
- Transparant Lid

9
Kg

Model Name	ES-T1270SJ-BL/PK	ES-T1070SJ-GR
Wash Capacity	11 kg	9 kg
Spin Dry Capacity	7 kg	5 kg
Power Consumption (Wash)	310	255
Power Consumption (Spin)	110	105
Wash Operation Time	45 Min (Soak: 30 Min/Wash: 15 Min)	45 Min (Soak: 30 Min/Wash: 15 Min)
Body / Tub Type	Plastic	Plastic
Rating Voltage (V / Hz)	220 V - Single - 50 Hz	220 V - Single - 50 Hz
Dimension (WxDxH)	863.5 x 536 x 1.052	855 x 495 x 995
Net / Gross	25.5	22.5

TWIN TUB SERIES

PUREMAGIC
WITH HIJAB MODE



ES-T99SJ-BL/PK

- Dualtone color
- Hijab Mode
- Jilbab pouch
- Silvermagic protection on Pulsator
- Soak Magic
- Single Pulsator

Candy Pink ● Milky Blue ●

9
Kg



ES-T79SJ-BLT/LCT

- Dualtone color
- Hijab Mode
- Jilbab pouch
- Silvermagic protection on Pulsator
- Soak Magic
- Single Pulsator

7
Kg



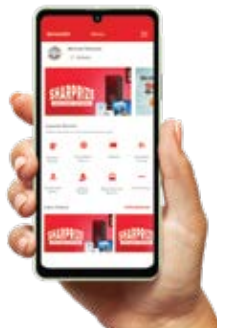
Model Name	ES-T99SJ-BL/PK	ES-T79SJ-BLT/LCT
Wash Capacity	9 kg	7 kg
Spin Dry Capacity	5.5 kg	3 kg
Power Consumption (Wash)	255	330
Power Consumption (Spin)	105	99
Wash Operation Time	45 Min (Soak: 30 Min/Wash: 15 Min)	45 Min (Soak: 30 Min/Wash: 15 Min)
Body / Tub Type	Plastic	Plastic
Rating Voltage (V / Hz)	220 V - Single - 50 Hz	220 V - Single - 50 Hz
Dimension (WxDxH)	855 x 495 x 995	744 x 420 x 897
Net / Gross	22.5	19

BRANCH & SERVICE CENTER

- Bandung**
Jl. Arjuna No 67-69, Cicendo,
Bandung, Jawa Barat 40172
Telp : (022) 6032223 / 6041422
- Banjarmasin**
Jl. A Yani KM 4,7 (di depan
Hotel Global) Banjarmasin,
Kalimantan Selatan, 70234
Telp : (0511) 3273889 / 3265651 /
3276271 / 3276272 Ext: 500
- Bogor**
Jl. Ahmad Adnawijaya No. 130,
Kel. Tegol Gundil, Kec. Bogor Utara
Bogor 16152
Telp : (0251) 8393876/8373167 Ext.105
- Cirebon**
Jl. Kesunengan No 5, RT 03 RW 07
Kel. Kasepuhan, Kec. Lemahwungkuk,
Cirebon. Jawa Barat 45114
Telp : (0231) 207132
- Denpasar**
Jl. Gatot Subroto Barat No. 168X
Denpasar, Bali 80361
Telp : (0361) 427999 / 428999
- Jakarta**
Ruko Italian Walk Blok C49-C53,
Mall Of Indonesia, Kelapa Gading
Barat, Jakarta Utara 14240
Telp : (021) 80617100
- Jambi**
Jl. Kol.Pol M. Thaher No. 84A
RT. 13 RW. 04, Kel. Pakuan Baru,
Kec. Jambi Selatan 36142
Telp : (0741) 31731 / 33734
- Kediri**
Jl. Letjend Suparman No. 30
Kel. Toseran, Kec. Pesantren,
Kota Kediri, Jawa Timur 64133
Telp : (0354) 683350/683150/689181
(0354) 696889, 696890
- Kendari**
Jl. Malaka, Kel. Anduonohu
Kec. Poasia, Kota Kendari
Sulawesi Tenggara, 93232
Telp : 0401-3193104 / 3193108/ 3191012
- Lampung**
Jl. Soekarno-Hatta KM. 4
Way Gubak Ketapang,
Kec. Sukabumi,
Kota Bandar Lampung, 35227
Telp : (0721) 5606001/6002/6003
- Makassar**
Jl. A. P. Pettarani No. 48 E
Tamamaung, Kec. Panakkukang,
Kota Makassar,
Sulawesi Selatan 90232
Telp : (0411) 4102887, 4102888
- Manado**
Jl. Sudirman No. 111,
Kel. Lawangirung Kec. Wenang,
Manado 95123
Telp : (0431) 859941 / 866385
(0431) 874714
- Medan**
Jl. Amal Luhur No.60,
Kel. Dwikora, Kec. Helvetia,
Medan, Sumatera Utara 20123
Telp : (061) 8448506
- Padang**
Jl. Raya By Pass KM 8.5
Kel. Pasar Ambacang,
Kec. Kuranji, Padang
Sumatera Barat 25152
Telp : (0751) 778746 / 778747
(0751) 778748
- Palembang**
Jl. Veteran No. 85/1779
RT. 23 RW. 07 Kel. Kuto Batu Ilir
Timur II (depan GRAPARI
Telkomsel), Palembang.
Sumatera Selatan 30114
Telp : (0711) 364386 /375449
(0711) 374323
- Palu**
Jl. Emi Saelan No 137
Tatura Utara, Kec. Palu Selatan,
Sulawesi Tengah 94111
Telp : (0451) 486808
- Pekanbaru**
Komp. Pergudangan Avian
Blok J-21 Jl. Arengka/Siak II,
Kec. Payung Sekaki, Pekanbaru,
Riau 28291
Telp : 0800-1225588
- Pontianak**
Jl. Komodor Yos Sudarso,
Sungai Jawi Luar,
Kec. Pontianak Barat, Pontianak,
Kalimantan Barat 78113
Telp : (0561) 769626 / 769624
- Samarinda**
Jl. P. Suryanata Komplek Samarinda
Sentral Bizpark
Blok A 10 s/d 12B, Kec. Samarinda
Kalimantan Timur 75243
Telp : (0541) 2921748 / 741181
(0541) 735537
- Semarang**
Jl. Dr. Cipto No. 111 A
RT. 008 RW. 06, Kel. Sarirejo,
Kec. Semarang Timur, Kota
Semarang. Jawa Tengah 50124
Telp : (024) 6712213
- Serang**
Jl. Ayip Usman No. 25,
Kel. Kaligandu, Kec. Serang,
Kota Serang, Banten 42151
Telp : (0254) 8491078
- Surabaya**
Jl. Kertajaya No. 202
Kel. Kertajaya, Kec. Gubeng,
Surabaya, Jawa Timur 60282
Telp : (031) 99451580
- Yogyakarta**
Jl. Ring Road Barat RT 03 RW 11
Dusun Ngawen, Desa Trihanggo,
Kec. Gamping, Kab. Sleman
D.I Yogyakarta 55291
Telp : (0274) 8600111 / 112 / 113

SHARP DIRECT SERVICE STATION

- Bekasi**
Jl. Chairil Anwar Ruko Kalimas
Blok B 28 Kel. Margahayu
Telp. : 08001225588,
(021) 8806240
- Cideng**
Jl. Musi No. 40D RT. 11 RW. 02
Kel. Cideng
Telp. : 0800 1225588
(021) 34834182
- Cilegon**
Jl. Raya Pci Komplek Pci
Blok A16 No. 8 Kel. Cibeber
Telp. : 08001225588,
(0254) 395972
- Tangerang**
Jl. Imam Bonjol RT. 04 RW. 03
Kel. Sukajadi
Telp. : 0800 1225588,
(021) 55764138
- Jakarta Selatan**
Jl. Ciputat Raya No. 1 RT. 01
RW. 06, Kel. Pondok Pinang
Telp. : 0800 1225588,
(021) 73885702
- Indramayu**
Grand Royal Residence 1
Blok Rk No. 18, Jl. Pasar Baru
Kel. Karangmalang
Telp. : 0800 1225588,
(0234) 7121172
- Tegal**
Jl. Teuku Umar No. 50
Kel. Debong
Telp. : 0800 1225588,
(0283) 340417
- Pekalongan**
Jl. A. Yani (Pantura) No.421
Kel. Pekuncen
Telp. : 08001225588,
(0285) 4484468
- Solo**
Jl. Bhayangkara No. 44
RT. 05 RW. 03 Kel. Panularan
Telp. : 0800 1225588,
(0271) 733010
- Madiun**
Jl. Hos Cokroaminoto No. 151 B
Kel. Kejuron
Telp. : 0800-1225588,
(0351) 456274
- Surabaya Hub**
Kawasan Pergudangan Safe
N Lock Jl. Lingkar Timur Blok L
Rangkah Kidul
Telp. : 0800 1225588,
(031) 8478010, 8478011
- Pamekasan**
Jl. Pintu Gerbang No. 107
Kel. Bugih
Telp. : 0800 1225588,
(0324) 3510528
- Malang**
Jl. Sunandar Priyo Sudarmo
No. 45, Ruko A Kel. Blimbing
Telp. : 08001225588
(0341) 4376587
- Sukabumi**
Jl. A. Yani 308 Kel. Kebonjati
Telp. : 0800 1225588,
(0266) 234203
- Karawang**
Jl. Surotokunto No. 77
Kel. Adiarsa Timur
Telp. : 0800 1225588
(0267) 8407079,
433984
- Serpong**
Ruko Tol Boulevard Blok G
No. 23 Bsd Kel. Rawa Buntu
Kec. Serpong, Tangerang
Telp. : 0800 1225588
- Kudus**
Jl. Sudirman No. 8
Kel. Barongan Kec. Kota Kudus
Telp. : 0800 1225588
- KALIMANTAN**
 - Balikkpapan**
Jl. Projakal Km. 5,5 Rt. 53 No 62
Kel. Graha Indah
Telp. : 08001225588,
(0542) 7203598
 - Sampit**
Jl. Sudirman No. 16 Km. 1,25
Kel. Mentawa Baru Hulu
Telp. : 0800 1225588,
(0531) 31787
 - Pangkalanbun**
Jl. Malijo No. 40 Unit No. 5
RT. 09 RW. 03 Kel. Madurejo
Kec. Arut Selatan
Kab. Kotawaringin Barat
Telp. : 0800 1225588
 - Ketapang**
Jl. Gatot Subroto Kel. Sampit
Telp. : 0800 1225588,
(0534) 3036807 /6808
- BALI & NTT**
 - Kupang**
Jl. Jend. Soeharto Rt. 06 Rw. 02
Kel. Oepura
Telp. : 0800 1225588,
(0380) 833265
 - Bima**
Jl. Kamboja No. 12 Kel. Pane
Telp. : 0800 1225588
(0374) 44524
 - Singaraja**
Jl. Wr. Supratman No.46
Kel. Penarukan
Telp. : 0800 1225588,
(0362) 3304500
- SULAWESI**
 - Majene**
Jl. Jend. Sudirman
Lembang Dua, Kel. Baurung
Telp. : 0800 1225588,
(0422) 21146
 - Palopo**
Jl. Andi Jemma No. 10
(Jend. Sudirman)
Kel. Surutanga
Telp. : 0800 1225588
 - Gorontalo**
Jl. M. Yamin Komp. Ruko Puri
Mawar 2009 Kel. Limba B
Telp. : 0800 1225588,
(0435) 831033
 - Bau-Bau**
Jl. Betoambari No. 117
Kel. Katobengke
Telp. : 0800 1225588,
(0402) 2811897
- PAPUA**
 - Jayapura**
Jl. Raya Abepura, Sentani
No. 67 G, Kel. Hedam
Telp. : 0800 1225588,
(0967) 582710



SHARP ID
DOWNLOAD SEKARANG
SHARP ID
Download on the App Store
GET IT ON Google play

Download Aplikasi: **SHARP ID**






 sharpindonesia | www.id.sharp



UNTUK INFORMASI DAN LAYANAN SHARP TERBARU HUBUNGI:
 0-800-1-225588 |  0811-820-5666

SHARP

In step with your future.